

뉴스피릿 2월 둘째 주 전국 정례 여론조사 보고서

25.02.11



주) 에브리 리서치 

CONTENTS

1. 조사 개요	3
2. 조사 항목	6
3. 분석 방법	6
1) 분석 절차 및 기법	6
2) 자료 해석상의 유의점	6
4. 조사 결과 요약	7
5. 응답자 특성	12
1) 전체 응답자 특성	12
2) 조사 완료 응답자 특성	13
6. 조사 결과	14
1) 정당 지지도	14
2) 국민의힘 차기 대선 후보 적합도	17
3) 더불어민주당 차기 대선 후보 적합도	20
4) 윤 대통령 지지도	22
5) 헌재 탄핵 심판 의견	24
6) 정치 성향	26
7. 설문지	28

1. 조사 개요

<25.02.07~08 전국 여론조사 개요>

조사대상	전국 만 18세 이상 남녀
조사방법	구조화된 설문지를 이용한 무선(100%) ARS 전화조사
피조사자 선정방법	무선 ARS : 무선전화 번호 RDD (7,812개 국번별 0000~9999까지 무작위 생성 및 추출)
표본수	최종 응답 1,000명
응답률	5.6%
표본오차	95% 신뢰수준에서 $\pm 3.1\%p$
표본추출	성, 연령, 지역별 인구비례에 따른 할당 추출
통계보정	국가 인구통계에 따른 성, 연령, 지역별 가중치 부여 / 림가중 2025년 1월말 행정안전부 주민등록인구통계 기준
조사기간	2025년 2월 7일 ~ 8일 (양일간)
의뢰기관	(주)뉴스피릿
실사기관	(주)에브리리서치

* 여론조사 개요(기사에 의무 첨부 요망)

- 본 여론조사는 주)뉴스피릿 의뢰로 2025년 2월 7~8일(양일간) 여론조사 전문기관 주)에브리리서치에서 실시하였으며, 전국 만 18세 이상 남녀 1,000명을 대상으로 RDD를 활용한 무선 100% ARS 전화조사 방식으로 진행되었다. 응답률은 5.6%, 표본오차는 95% 신뢰수준에서 $\pm 3.1\%p$ 다. 자세한 사항은 중앙선거 여론조사심의위원회 홈페이지 참조.

* 조사 결과 인용 시 유의사항

- 언론 공표 혹은 인용 시에는 조사 개요를 참고하여 중앙선거여론조사심의위원회의 선거여론조사 결과 공표·보도 지침에 따라 주시기 바랍니다.

참조) <25.01.22~23 전국 여론조사 개요>

조사대상	전국 만 18세 이상 남녀
조사방법	구조화된 설문지를 이용한 무선(100%) ARS 전화조사
피조사자 선정방법	무선 ARS : 무선전화 번호 RDD (7,677개 국번별 0000~9999까지 무작위 생성 및 추출)
표본수	최종 응답 1,000명
응답률	5.2%
표본오차	95% 신뢰수준에서 $\pm 3.1\%p$
표본추출	성, 연령, 지역별 인구비례에 따른 할당 추출
통계보정	국가 인구통계에 따른 성, 연령, 지역별 가중치 부여 / 림가중 2024년 12월말 행정안전부 주민등록인구통계 기준
조사기간	2025년 1월 22일 ~ 23일 (양일간)
의뢰기관	(주)뉴스피릿
실사기관	(주)에브리리서치

*** 여론조사 개요**

- 본 여론조사는 주)뉴스피릿 의뢰로 2025년 1월 22~23일(양일간) 여론조사 전문기관 주)에브리리서치에서 실시하였으며, 전국 만 18세 이상 남녀 1,000명을 대상으로 RDD를 활용한 무선 100% ARS 전화조사 방식으로 진행되었다. 응답률은 5.2%, 표본오차는 95% 신뢰수준에서 $\pm 3.1\%p$ 다. 자세한 사항은 중앙선거 여론조사심의위원회 홈페이지 참조.

참조) <25.01.08~09 전국 여론조사 개요>

조사대상	전국 만 18세 이상 남녀
조사방법	구조화된 설문지를 이용한 무선(100%) ARS 전화조사
피조사자 선정방법	무선 ARS : 무선전화 번호 RDD (7,720개 국번별 0000~9999까지 무작위 생성 및 추출)
표본수	최종 응답 1,000명
응답률	3.5%
표본오차	95% 신뢰수준에서 $\pm 3.1\%p$
표본추출	성, 연령, 지역별 인구비례에 따른 할당 추출
통계보정	국가 인구통계에 따른 성, 연령, 지역별 가중치 부여 / 림가중 2024년 11월말 행정안전부 주민등록인구통계 기준
조사기간	2025년 1월 8일 ~ 9일 (양일간)
의뢰기관	(주)에브리뉴스
실사기관	(주)에브리리서치

*** 여론조사 개요**

- 본 여론조사는 (주)에브리뉴스 의뢰로 2025년 1월 8~9일(양일간) 여론조사 전문기관 (주)에브리리서치에서 실시하였으며, 전국 만 18세 이상 남녀 1,000명을 대상으로 RDD를 활용한 무선 100% ARS 전화조사 방식으로 진행되었다. 응답률은 3.5%, 표본오차는 95% 신뢰수준에서 $\pm 3.1\%p$ 다. 자세한 사항은 중앙선거 여론조사심의위원회 홈페이지 참조.

2. 조사 항목

[전국 여론조사]

영역	조사항목
응답자 특성	성별, 지역, 연령
세부 내용	정당 지지도
	국민의힘 차기 대선 후보 적합도
	더불어민주당 차기 대선 후보 적합도
	윤 대통령 지지도
	헌재 탄핵 심판 의견
	정치 성향

3. 분석 방법

1) 분석 절차 및 기법

- 자료처리는 SPSS 27.0 for Windows 프로그램을 이용해 전산 처리함.
- 열(Row)에 따라 모든 백분율을 산출하며, 결과표 내 숫자의 경우 소수점 첫째 자리에서 반올림된 값이 제시되기 때문에 백분율 합산 시 100%가 안되는 Rounding Error가 나타날 수 있음.

2) 자료 해석상의 유의점

- 표본조사의 경우 표본오차가 발생하므로 반드시 사례 수(n)의 관찰치(Observed Percentage)에 따른 표본오차 (95% 신뢰수준)을 고려해야 함.
- 사례 수가 충분히 크지 않을 경우 ($n < 30$) 극단치의 영향을 받을 수 있기 때문에 전체 값 또는 세부 집단 간 비교 시 해석에 주의를 요함.

4. 조사 결과 요약

1) 정당 지지도[표1, 16p 참조]

- '국민의힘' 41.9% '지난 조사'(2025.01.22~23) 47.6% 대비 5.7%p 하락.
 '더불어민주당' 38.4%, 지난 조사 35.2% 대비 3.2%p 상승.
 양당의 지지율 격차는 3.5%p, 오차범위 내 수치로 나타남.
 지난 조사 때 양당의 오차 범위 밖 격차가 오차범위 내로 좁혀져,
 국민의힘 상승세와 민주당 하락세가 반전된 형태로 나타남.
- 조국혁신당 3.3%(0.9%p 하락), 개혁신당 2.7%(0.4%p 상승), 자유통일당 1.8%
 (0.1%p 하락), 진보당 0.3%(0.3%p 하락), 기타 정당 2.0%(0.1%p 상승),
 무당층(지지 정당 없음 + 잘 모르겠다) 9.7%(1.7%p 상승)로 나타남.
- 연령별 지지율 결과
 - 국민의힘은 70세 이상(60.8%), 60대(46.4%)에서 오차범위 밖 우위.
 20대(41.3%), 30대(41.0%)에서 오차 범위 내 우위.
 - 더불어민주당은 40대(49.5%), 50대(42.8%)에서 오차범위 밖 우위.
- 수도권에서는 민주당 38.9%(0.4% 상승), 국민의힘 38.5%(3.5%p 하락)로
 오차 범위 내 접전 양상을 보임.
- 정치 성향(중도성향 응답자)
 - 민주당: '중도성향' 434명 중 38.2%, '잘 모르겠다' 75명 중 31.8% 지지
 - 국민의힘: '중도성향' 434명 중 35.7%, '잘 모르겠다' 75명 중 36.0%지지
- 정당 지지도와 정치 성향(더불어민주당/국민의힘 지지층 비교분석)[표6, 27p 참조]

	보수성향	중도성향	진보성향	잘 모르겠다
더불어민주당(384명)	16.7% (64명)	43.2% (166명)	33.9% (130명)	6.2% (24명)
국민의힘(419명)	52.8% (221명)	37.0% (155명)	3.7% (16명)	6.4% (27명)

: 더불어민주당 지지층 384명 중 130명(33.9%)만 본인이 진보성향의 유권자라고 응답하였음. 중도성향 166명(43.2%), 보수성향 64명(16.7%), '잘 모르겠다' 24명(6.2%)으로 나타남.

정당은 민주당을 지지하지만, 응답자의 43.2%가 정치성향 설문에서 중도층이라는 응답이 국민의힘 지지층 및 정치 성향과 차이를 보임.

국민의힘 지지층 419명 중 221명(52.8%)이 보수성향의 유권자라고 응답하였음. 중도성향 155명(37.0%), 진보성향 16명(3.7%), '잘 모르겠다' 27명(6.4%)로 나타남.

2) 국민의힘 차기 대선 후보 적합도[표2-1, 18p 참조]

● 전체 결과

- 20% 대 김문수 고용노동부 장관(23.8%),
- 10% 대, 유승민 전 국회의원(13.9%), 한동훈 전 국민의힘 대표(10.5%), 오세훈 서울시장(10.4%),
- 한자릿 수, 홍준표 대구시장(7.7%), 원희룡 전 국토부장관(2.6%) 순으로 나타남.
- 이어서 '지지 후보 없음' 22.8%, '잘 모르겠다' 2.4%로 나타남.

● 대구·경북 지역

- 20% 대, 김문수 고용노동부 장관(25.3%),
- 10% 대, 유승민 전 국회의원(16.3%), 오세훈 서울시장(16.0%)
- 홍준표 대구시장(10.2%),
- 한자릿 수, 한동훈 전 국민의힘 대표(9.5%), 원희룡 전 국토부장관(3.0%).

● 서울 지역

- 20% 대, 김문수 고용노동부 장관(26.1%),
- 10% 대, 한동훈 전 국민의힘 대표(11.8%), 유승민 전 국회의원(10.5%),
- 한자릿 수, 홍준표 대구시장(8.7%), 오세훈 서울시장(5.5%),
- 원희룡 전 국토부장관(2.4%).

● 국민의힘 지지층[표2-2, 19p 참조]

- 40% 대, 김문수 고용노동부 장관 42.1%,
- 10% 대, 오세훈 서울시장(18.5%), 홍준표 대구시장(12.6%), 한동훈 전 국민의힘 대표(12.4%),

- 한자릿 수, 원희룡 전 국토부장관(4.4%), 유승민 전 국회의원(1.3%).
- **현행 국민의힘 경선 룰 적용 (국민의힘 지지 + 지지 정당 없음 + 잘 모르겠다)**
[표2-3, 19p 참조]
 - 30% 대, 김문수 고용노동부 장관 37.3%,
 - 10% 대, 오세훈 서울시장(16.9%), 홍준표 대구시장(11.9%), 한동훈 전 국민의힘 대표(11.5%),
 - 한자릿 수, 유승민 전 국회의원(5.7%), 원희룡 전 국토부장관(3.8%).
- **정치 성향(중도성향 응답자)**
 - 20% 대, 김문수 고용노동부 장관(20.6%),
 - 10% 대, 유승민 전 국회의원(16.5%), 오세훈 서울시장(11.3%),
 - 한자릿 수, 한동훈 전 국민의힘 대표(9.5%), 홍준표 대구시장(6.4%), 원희룡 전 국토부장관(2.8%) 순으로 나타남.

3) 더불어민주당 차기 대선 후보 적합도[표3, 21p 참조]

- **전체 결과**
 - 30% 대, 이재명 민주당 대표(38.0%).
 - 한자릿 수, 김동연 경기도지사(9.6%), 김부겸 전 국무총리(8.1%), 우원식 국회의장(6.6%), 김경수 전 경남도지사(6.1%), 박용진 전 국회의원(4.4%).

이어서 '지지 후보 없음' 21.4%, '잘 모르겠다' 1.4%로 전체 응답자의 22.8%가 민주당 후보 중 지지 후보가 없거나 관망하고 있는 상황으로 해석됨.
- **광주·전남·전북 지역**
 - 40% 대, 이재명 민주당 대표(41.4%),
 - 10% 대, 우원식 국회의장(12.8%), 김동연 경기도지사(10.2%), 김부겸 전 국무총리(10.2%),
 - 한자릿 수, 김경수 전 경남도지사(8.4%), 박용진 전 국회의원(2.3%).

- **서울 지역**

- 40% 대, 이재명 민주당 대표(40.6%),
- 한자릿 수, 김동연 경기도지사(8.0%), 박용진 전 국회의원(7.6%),
김부겸 전 국무총리(7.0%), 김경수 전 경남도지사(7.0%), 우원식 국회의장(4.4%).

- **더불어민주당 지지층**

- 70% 대, 이재명 민주당 대표(79.5%)가 타 후보 대비 강세.
- 한자릿 수, 우원식 국회의장(7.4%), 김동연 경기도지사(4.9%),
김경수 전 경남도지사(2.5%), 김부겸 전 국무총리(2.4%), 박용진 전 국회의원(0.3%)

- **정치 성향(중도성향 응답자)**

- 40% 대, 이재명 민주당 대표(43.1%),
- 10% 대, 김동연 경기도지사(10.0%),
- 한자릿 수, 김부겸 전 국무총리(9.7%), 우원식 국회의장(6.8%),
김경수 전 경남도지사(6.5%), 박용진 전 국회의원(3.4%) 순으로 나타남.

4) **윤 대통령 지지도[표4, 23p 참조]**

- **전체 결과**

: 윤 대통령 지지율은 44.6%로 지난 조사'(2025.01.08.~09) 45.2% 대비 0.6%p 하락.
'지지하지 않음'은 52.7%로 지난 조사 52.4% 대비 0.3%p 상승, 잘 모르겠다 2.4%.
연령별 윤 대통령 지지율은 70세 이상(64.4%), 60대(52.1%) 고연령층에서 우위.
반면, '지지하지 않음'은 40대(67.3%), 50대(61.1%), 20대(53.6%), 30대(51.9%)에서
윤 대통령을 지지하는 비중보다 더 높게 나타남.

- **지역별 결과**

: 대구·경북(58.1%), 부산·울산·경남(52.8%), 대전·충남·충북·세종(52.0%),
강원·제주(49.6%)에서 윤 대통령을 지지하는 비중이 더 높게 나타남.
광주·전남·전북(70.4%), 경기·인천(56.6%), 서울(54.8%)에서는 '지지하지 않음'이
윤 대통령을 지지하는 비중보다 높게 나타남.

- 정치 성향

: 보수성향 '지지함' 66.9%(3.6%p 하락), '지지하지 않음' 30.7%(2.7%p 상승),
진보성향 '지지함' 12.3%(5.9%p 하락), '지지하지 않음' 86.6%(8.3%p 상승),
'중도성향', '잘 모르겠다'에서 윤 대통령을 지지하지 않는 비중은
각 57.3%(2.4%p 상승), 50.8%(17.9%p 하락)로 윤 대통령을 지지하는 비중보다
높게 나타남.

5) 현재 탄핵 심판 의견[표5, 25p 참조]

- 전체 결과

: '탄핵 인용' 52.4% vs '탄핵 기각' 45.1%, '잘 모르겠다' 2.5%로 나타남.
연령별로는 40대(66.7%), 50대(58.5%), 20대(53.9%), 30대 51.1%가 탄핵을
인용해야 한다는 전망이 우세.

반면, 70세 이상(63.6%), 60대(49.6%)가 탄핵을 기각해야 한다는 전망이 우세.
서울 지역에서 탄핵 인용(52.9%)이 탄핵 기각(44.0%)에 비해 오차범위 밖인 8.9%p
격차로 탄핵 인용 여론이 높게 나타남.

- 정치 성향별 결과

: 보수성향 응답자들은 '탄핵 인용' 32.7% vs '탄핵 기각' 64.6%,
진보성향 응답자들은 '탄핵 인용' 84.9% vs '탄핵 기각' 14.6%로 조사되어
정치 성향에 따라 뚜렷한 차이를 보임.
중도성향 응답자들은 '탄핵 인용' 56.3%, '탄핵 기각' 42.6%,
'잘 모르겠다' 응답자들은 '탄핵 인용' 48.6%, '탄핵 기각' 37.7%로 나타남.

5. 응답자 특성

1) 전체 응답자 특성

구분		조사 완료		가중값 적용 기준		가중값 배율 (B/A)
		사례수(명) (A)	비율(%)	사례수(명) (B)	비율(%)	
전체		1,000	100.0	1,000	100.0	1.00
성별	남 성	533	53.3	494	49.4	0.93
	여 성	467	46.7	506	50.6	1.08
연령	18-29세	131	13.1	155	15.5	1.18
	30대	143	14.3	149	14.9	1.04
	40대	184	18.4	174	17.4	0.95
	50대	208	20.8	195	19.5	0.94
	60대	188	18.8	177	17.7	0.94
	70세 이상	146	14.6	149	14.9	1.02
지역	서울	205	20.5	186	18.6	0.91
	경기/인천	312	31.2	323	32.3	1.04
	대전/세종/충북/충남	116	11.6	108	10.8	0.93
	광주/전북/전남	82	8.2	97	9.7	1.18
	대구/경북	100	10.0	98	9.8	0.98
	부산/울산/경남	145	14.5	147	14.7	1.01
	강원/제주	40	4.0	41	4.1	1.02

2) 조사 완료 응답자 특성

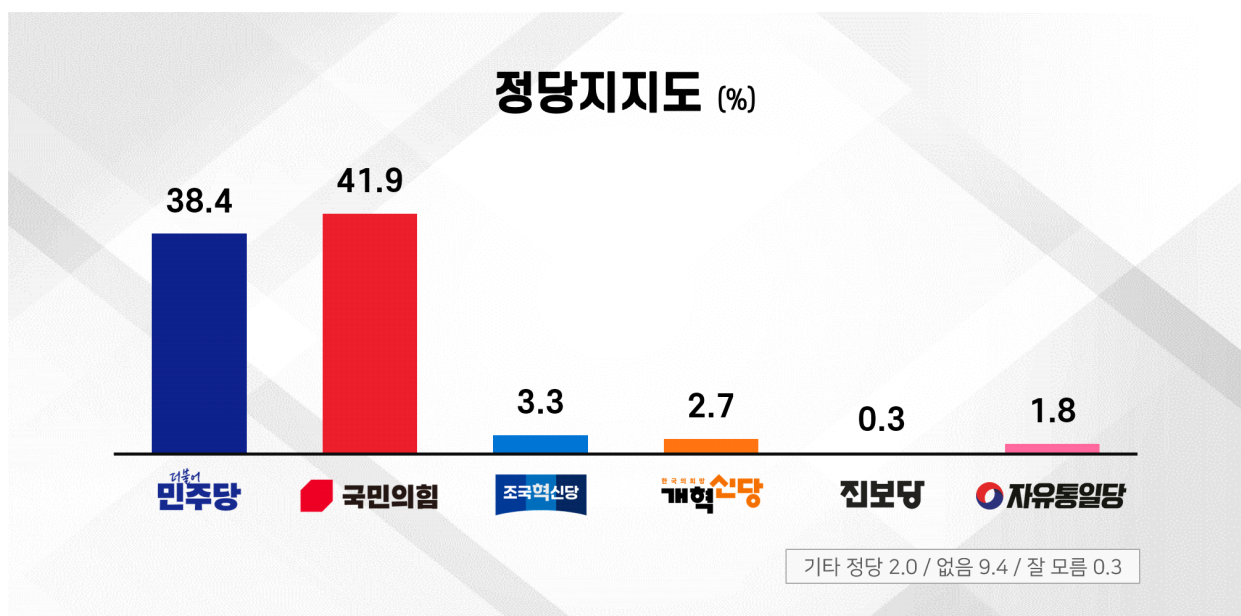
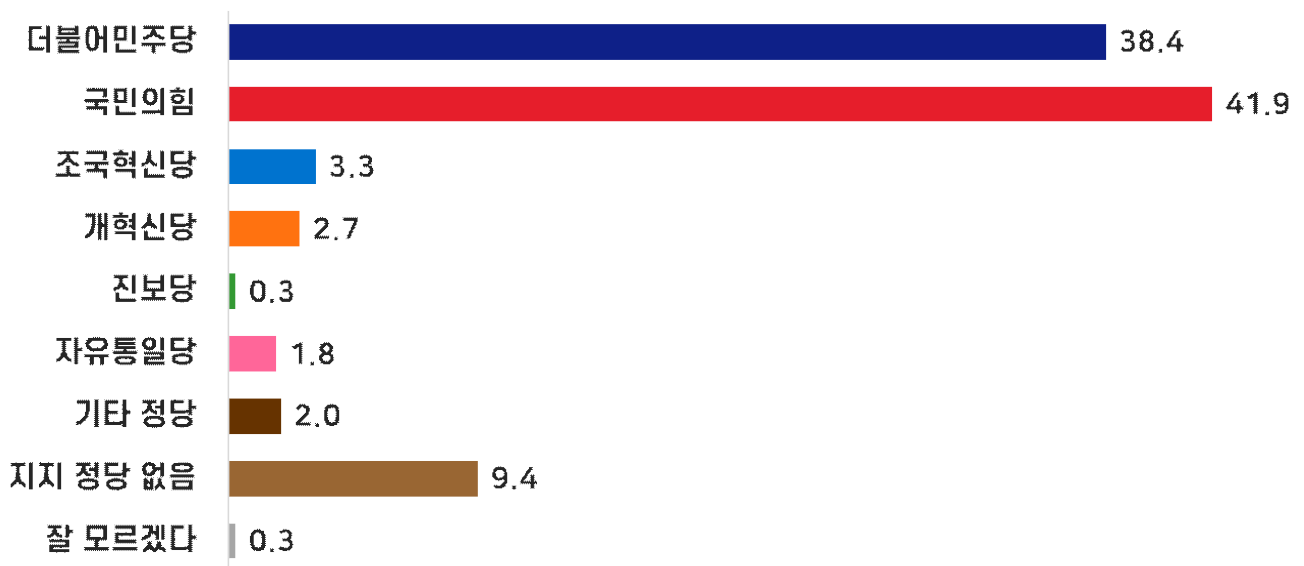
구분		조사 완료 사례 수(명)			가중값 적용 기준 사례 수(명)		
		계	남성	여성	계	남성	여성
전체	합계	1000	533	467	1000	494	506
	18-29세	131	89	42	155	81	74
	30대	143	83	60	149	77	72
	40대	184	94	90	174	88	86
	50대	208	100	108	195	98	97
	60대	188	92	96	177	87	90
	70세 이상	146	75	71	150	63	87
서울	소계	205	105	100	186	89	97
	18-29세	31	19	12	33	16	17
	30대	36	18	18	32	16	16
	40대	36	20	16	31	15	16
	50대	40	18	22	33	16	17
	60대	34	17	17	30	14	16
	70세 이상	28	13	15	27	12	15
경기/인천	소계	312	141	171	323	161	162
	18-29세	35	23	12	52	27	25
	30대	45	23	22	52	27	25
	40대	74	31	43	61	31	30
	50대	68	26	42	64	32	32
	60대	50	21	29	54	27	27
	70세 이상	40	17	23	40	17	23
대전/세종/ 충북/충남	소계	116	64	52	108	55	53
	18-29세	16	9	7	17	9	8
	30대	19	14	5	15	8	7
	40대	17	10	7	19	10	9
	50대	28	15	13	21	11	10
	60대	20	9	11	19	10	9
	70세 이상	16	7	9	17	7	10
광주/전북/전남	소계	82	45	37	97	48	49
	18-29세	9	6	3	14	8	6
	30대	12	7	5	12	6	6
	40대	13	8	5	16	8	8
	50대	14	7	7	19	10	9
	60대	24	12	12	18	9	9
	70세 이상	10	5	5	18	7	11
대구/경북	소계	100	59	41	98	48	50
	18-29세	20	15	5	13	7	6
	30대	8	5	3	13	7	6
	40대	16	8	8	16	8	8
	50대	20	11	9	20	10	10
	60대	20	13	7	19	9	10
	70세 이상	16	7	9	17	7	10
부산/울산/경남	소계	145	100	45	147	73	74
	18-29세	15	13	2	20	11	9
	30대	19	13	6	19	10	9
	40대	23	14	9	25	13	12
	50대	31	22	9	30	15	15
	60대	31	17	14	29	14	15
	70세 이상	26	21	5	24	10	14
강원/제주	소계	40	19	21	41	20	21
	18-29세	5	4	1	6	3	3
	30대	4	3	1	6	3	3
	40대	5	3	2	6	3	3
	50대	7	1	6	8	4	4
	60대	9	3	6	8	4	4
	70세 이상	10	5	5	7	3	4

6. 조사 결과

1) 정당 지지도

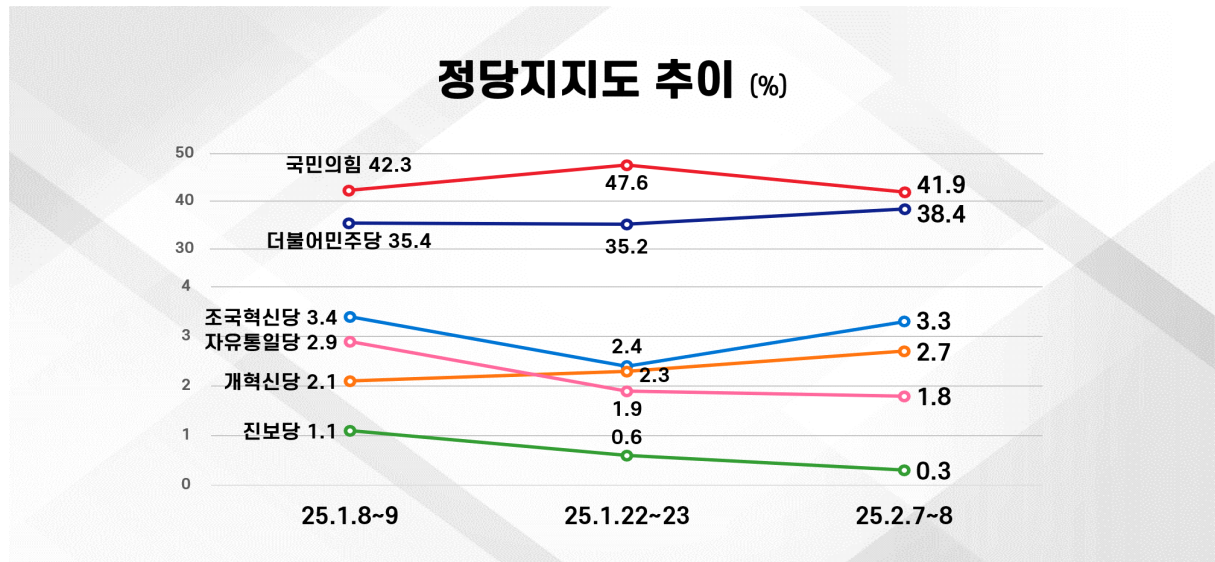
Q1	선생님께서 어느 정당을 지지하시거나 호감을 가지고 계십니까?
----	-----------------------------------

[그림 1-1] 정당 지지도



디자인=주)에브리리서치

[그림 1-2] 정당 지지도 추이



디자인=주)에브리리서치

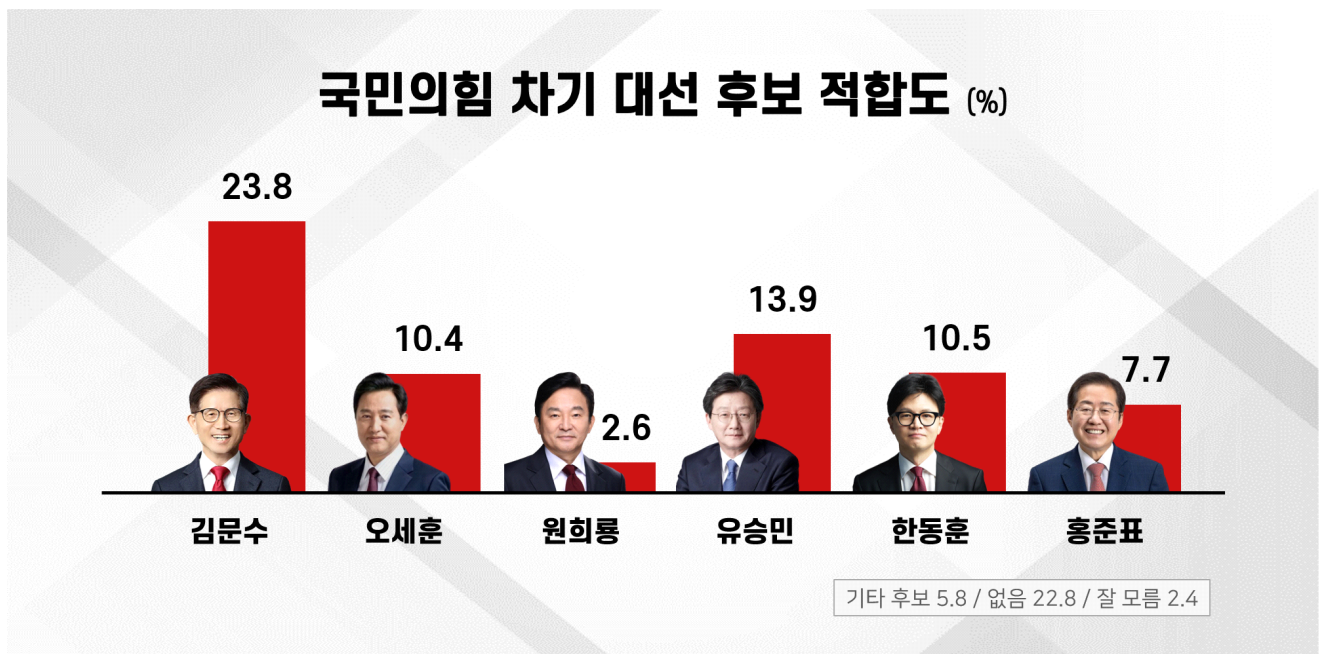
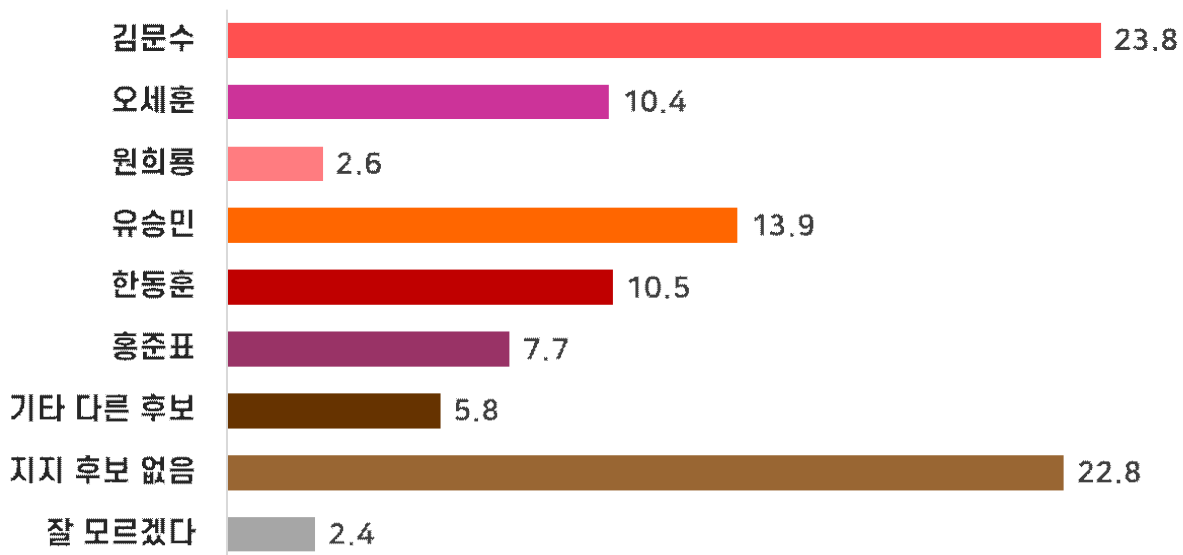
[표 1] 정당 지지도

구분		사례 수		더불어 민주당 ①	국민의 힘 ②	조국 혁신당 ③	개혁 신당 ④	진보당 ⑤	자유 통일당 ⑥	기타 다른 정당 ⑦	지지 정당 없음 ⑧	잘 모르 겠다 ⑨
		조사 완료	가중값 적용									
전체		1000	1000	38.4	41.9	3.3	2.7	0.3	1.8	2.0	9.4	0.3
성별	남성	533	494	33.5	43.9	4.1	4.4	0.2	0.7	1.7	11.1	0.4
	여성	467	506	43.1	39.9	2.5	1.1	0.5	2.7	2.3	7.7	0.2
연령	18-29세	131	155	36.2	41.3	2.6	8.9	0.8	2.4	3.2	4.6	0.0
	30대	143	149	38.4	41.0	2.0	1.2	0.0	0.7	2.0	14.0	0.7
	40대	184	174	49.5	29.8	6.4	0.9	0.0	1.0	2.4	10.0	0.0
	50대	208	195	42.8	35.1	2.8	3.1	0.4	0.0	1.3	13.9	0.5
	60대	188	177	36.7	46.4	4.3	0.4	0.0	3.2	1.0	8.0	0.0
	70세 이상	146	149	23.9	60.8	1.3	2.0	0.8	3.7	2.3	4.7	0.6
지역	서울	205	186	38.9	38.5	1.9	4.0	0.7	3.5	1.1	11.1	0.4
	경기/인천	312	323	43.2	38.5	3.8	2.3	0.6	1.0	2.5	7.4	0.6
	대전/충남/충북/세종	116	108	31.0	48.4	3.2	3.4	0.0	1.2	2.7	10.2	0.0
	광주/전남/전북	82	97	61.3	23.0	4.5	1.4	0.0	0.0	2.2	7.6	0.0
	대구/경북	100	98	27.0	50.8	1.3	3.3	0.0	3.5	2.9	11.3	0.0
	부산/울산/경남	145	147	29.1	49.9	3.9	2.9	0.0	2.0	0.7	11.5	0.0
국민의힘 차기 대선 후보 적합도	강원/제주	40	41	24.3	60.4	5.9	0.0	0.0	0.0	2.8	6.6	0.0
	김문수	239	238	11.3	74.2	1.3	0.5	0.0	4.9	1.2	5.8	0.8
	오세훈	106	104	3.9	74.8	0.8	5.8	0.0	1.8	3.8	9.1	0.0
	원희룡	26	26	15.9	70.0	0.0	10.9	0.0	0.0	0.0	3.2	0.0
	유승민	143	139	67.3	4.0	4.6	5.1	0.0	0.0	2.1	16.9	0.0
	한동훈	104	105	31.7	49.5	2.7	3.9	1.1	0.9	3.1	6.1	1.0
	홍준표	78	77	10.5	68.3	4.2	5.2	0.0	1.2	0.0	10.7	0.0
	기타 다른 후보	57	58	72.0	11.5	3.1	2.9	0.0	1.8	2.0	6.8	0.0
	지지 후보 없음	224	228	70.3	9.9	6.4	0.0	0.9	0.5	2.6	9.4	0.0
더불어 민주당 차기 대선 후보 적합도	잘 모르겠다	23	24	46.8	26.8	0.0	0.0	0.0	0.0	0.0	26.4	0.0
	김경수	62	61	16.1	58.4	6.4	4.9	1.9	2.8	1.8	7.7	0.0
	김동연	97	96	19.7	54.2	1.8	7.5	0.9	1.1	4.5	9.1	1.0
	김부겸	85	81	11.1	73.0	1.1	2.8	0.0	1.3	3.5	6.2	1.0
	박용진	45	44	2.5	79.5	0.0	3.7	0.0	5.2	0.0	9.1	0.0
	우원식	63	66	42.8	20.7	6.6	9.7	0.0	1.6	3.1	15.5	0.0
	이재명	380	380	80.3	3.2	4.4	0.6	0.3	0.0	1.4	9.7	0.0
	기타 다른 후보	45	44	18.0	68.8	0.0	2.1	0.0	4.8	2.4	3.8	0.0
	지지 후보 없음	209	214	1.7	81.6	2.5	1.1	0.0	3.8	1.5	7.9	0.0
윤 대통령 지지도	잘 모르겠다	14	14	0.0	42.9	0.0	8.5	0.0	0.0	0.0	40.9	7.7
	매우 지지한다	325	323	2.1	87.8	0.0	0.7	0.0	3.6	1.5	3.7	0.6
	지지하는 편이다	123	123	3.2	77.1	1.5	5.2	0.0	3.3	0.9	8.8	0.0
	지지하지 않는 편이다	65	67	52.7	11.0	4.8	9.3	0.0	2.7	3.2	16.3	0.0
	매우 지지하지 않는다	459	460	72.5	3.9	5.7	2.7	0.7	0.0	2.2	12.3	0.0
	잘 모르겠다	28	27	16.4	53.6	6.5	0.0	0.0	0.0	6.5	13.2	3.8
헌재탄핵 심판의견	탄핵 인용	522	524	69.7	5.9	5.6	3.2	0.6	0.6	1.9	12.5	0.0
	탄핵 기각	453	451	3.2	83.5	0.7	2.0	0.0	3.2	1.5	5.5	0.4
	잘 모르겠다	25	25	15.9	44.1	3.6	4.9	0.0	0.0	12.1	15.1	4.2
정치 성향	보수성향	334	332	19.3	66.5	2.1	3.0	0.4	3.9	1.6	3.0	0.3
	중도성향	444	434	38.2	35.7	3.3	3.3	0.2	0.9	2.3	15.9	0.2
	진보성향	150	159	82.0	9.8	3.9	1.8	0.0	0.5	0.9	1.2	0.0
	잘 모르겠다	72	75	31.8	36.0	7.9	0.0	1.5	0.0	4.0	17.3	1.4

2) 국민의힘 차기 대선 후보 적합도

Q2	선생님께서서는 조기 대선이 실시된다면 다음 호명하는 국민의힘 후보 6명 중 어느 후보를 조금이라도 더 지지하십니까?
----	--

[그림 2] 국민의힘 차기 대선 후보 적합도




디자인=주)에브리리서치

[표 2-1] 국민의힘 차기 대선 후보 적합도 - 전체

구분		사례 수		김문수 ①	오세훈 ②	원희룡 ③	유승민 ④	한동훈 ⑤	홍준표 ⑥	기타 다른 후보 ⑦	지지 후보 없음 ⑧	잘 모르 겠다 ⑨
		조사 완료	가중값 적용									
전체		1000	1000	23.8	10.4	2.6	13.9	10.5	7.7	5.8	22.8	2.4
성별	남성	533	494	25.0	11.5	1.8	16.4	9.7	11.8	4.7	16.7	2.3
	여성	467	506	22.6	9.3	3.5	11.5	11.2	3.8	6.9	28.8	2.4
연령	18-29세	131	155	26.4	6.1	3.1	9.0	12.1	14.1	3.0	22.1	4.1
	30대	143	149	23.6	5.0	2.2	10.1	8.5	16.8	6.7	26.0	1.2
	40대	184	174	18.0	9.5	1.5	16.2	7.9	4.5	5.7	34.7	2.0
	50대	208	195	19.9	9.8	3.5	18.6	10.6	5.6	4.1	26.4	1.5
	60대	188	177	24.7	13.6	2.9	17.8	11.7	4.4	8.3	14.4	2.2
	70세 이상	146	149	32.0	18.2	2.6	9.5	12.3	2.6	7.4	12.0	3.4
지역	서울	205	186	26.1	5.5	2.4	10.5	11.8	8.7	7.1	24.8	3.2
	경기/인천	312	323	21.8	10.7	4.3	15.2	10.3	4.2	5.4	26.1	2.0
	대전/충남/충북/세종	116	108	28.7	12.2	2.9	10.6	11.2	7.0	3.5	22.2	1.6
	광주/전남/전북	82	97	15.0	8.8	0.0	20.8	12.3	4.7	12.8	21.6	3.9
	대구/경북	100	98	25.3	16.0	3.0	16.3	9.5	10.2	3.1	15.4	1.3
	부산/울산/경남	145	147	27.5	12.0	0.7	13.4	7.6	13.0	3.5	20.9	1.4
정당 지지도	강원/제주	40	41	19.6	9.9	2.5	8.9	13.0	15.2	8.1	17.3	5.6
	더불어민주당	378	384	7.0	1.0	1.1	24.4	8.7	2.1	10.9	41.8	2.9
	국민의힘	421	419	42.1	18.5	4.4	1.3	12.4	12.6	1.6	5.4	1.5
	조국혁신당	34	33	9.5	2.7	0.0	19.5	8.5	9.9	5.5	44.4	0.0
	개혁신당	27	27	4.5	22.2	10.7	26.4	15.3	14.8	6.1	0.0	0.0
	진보당	3	3	0.0	0.0	0.0	0.0	35.5	0.0	0.0	64.5	0.0
	자유통일당	17	18	66.5	10.7	0.0	0.0	5.2	5.2	5.9	6.6	0.0
	기타 다른 정당	19	20	14.2	20.0	0.0	14.4	16.1	0.0	5.7	29.5	0.0
	지지 정당 없음	98	94	14.7	10.1	0.9	25.1	6.9	8.8	4.2	22.8	6.7
더불어 민주당 차기 대선 후보 적합도	잘 모르겠다	3	3	63.4	0.0	0.0	0.0	36.6	0.0	0.0	0.0	0.0
	김경수	62	61	32.1	23.1	1.4	6.7	14.1	13.3	4.7	4.6	0.0
	김동연	97	96	21.6	21.3	3.2	20.2	14.9	9.8	0.9	5.7	2.3
	김부겸	85	81	35.9	28.1	4.0	4.9	12.2	8.1	1.3	4.6	1.0
	박용진	45	44	33.4	9.1	8.9	2.0	18.4	16.8	4.5	4.4	2.5
	우원식	63	66	10.0	8.7	1.3	22.9	13.4	5.8	5.1	26.0	6.8
	이재명	380	380	8.1	0.5	1.1	24.4	8.0	2.3	10.1	43.2	2.2
	기타 다른 후보	45	44	48.3	11.1	2.3	4.9	13.9	2.3	10.7	6.6	0.0
	지지 후보 없음	209	214	43.3	12.7	4.4	0.0	8.2	13.6	2.2	13.2	2.3
윤 대통령 지지도	잘 모르겠다	14	14	14.0	20.3	0.0	7.3	7.7	22.4	0.0	14.3	13.9
	매우 지지한다	325	323	51.1	13.4	3.5	1.8	8.8	11.8	2.1	6.3	1.2
	지지하는 편이다	123	123	22.2	30.2	5.5	2.6	15.8	15.4	2.6	3.5	2.2
	지지하지 않는 편이다	65	67	9.4	11.7	3.3	22.6	15.3	5.8	9.4	13.3	9.1
	매우 지지하지 않는다	459	460	6.9	2.3	1.4	24.8	9.2	3.2	8.5	41.7	2.1
현재탄핵 심판의견	잘 모르겠다	28	27	27.0	19.4	0.0	5.1	17.1	6.5	10.4	10.3	4.2
	탄핵 인용	522	524	7.3	3.9	1.5	24.8	10.3	2.6	8.6	37.9	3.0
	탄핵 기각	453	451	43.4	17.4	4.1	1.9	10.3	13.5	2.2	5.8	1.3
정치 성향	잘 모르겠다	25	25	15.0	18.9	0.0	3.6	17.8	11.5	11.7	13.7	7.8
	보수성향	334	332	37.5	12.0	2.4	7.9	12.5	10.7	4.0	11.7	1.4
	중도성향	444	434	20.6	11.3	2.8	16.5	9.5	6.4	4.6	25.9	2.4
	진보성향	150	159	9.4	1.1	1.9	21.1	9.3	6.4	9.9	37.2	3.8
잘 모르겠다		72	75	11.7	17.3	4.7	11.0	9.7	5.3	12.7	23.9	3.7

국민의힘 차기 대선 후보 적합도 - 국민의힘 지지층 (%)



디자인=주)에브리리서치

[표 2-2] 국민의힘 차기 대선 후보 적합도 - 국민의힘 지지층(421명 대상)

구분		사례 수		김문수 ①	오세훈 ②	원희룡 ③	유승민 ④	한동훈 ⑤	홍준표 ⑥	기타 다른 후보 ⑦	지지 후보 없음 ⑧	잘 모르 겠다 ⑨
		조사 완료	가중값 적용									
전체		1000	1000	23.8	10.4	2.6	13.9	10.5	7.7	5.8	22.8	2.4
정당 지지도	국민의힘	421	419	42.1	18.5	4.4	1.3	12.4	12.6	1.6	5.4	1.5
	그 외	579	581	10.6	4.5	1.4	23.0	9.1	4.2	8.9	35.4	3.0

국민의힘 차기 대선 후보 적합도 - 국민의힘 경선 (%)



디자인=주)에브리리서치

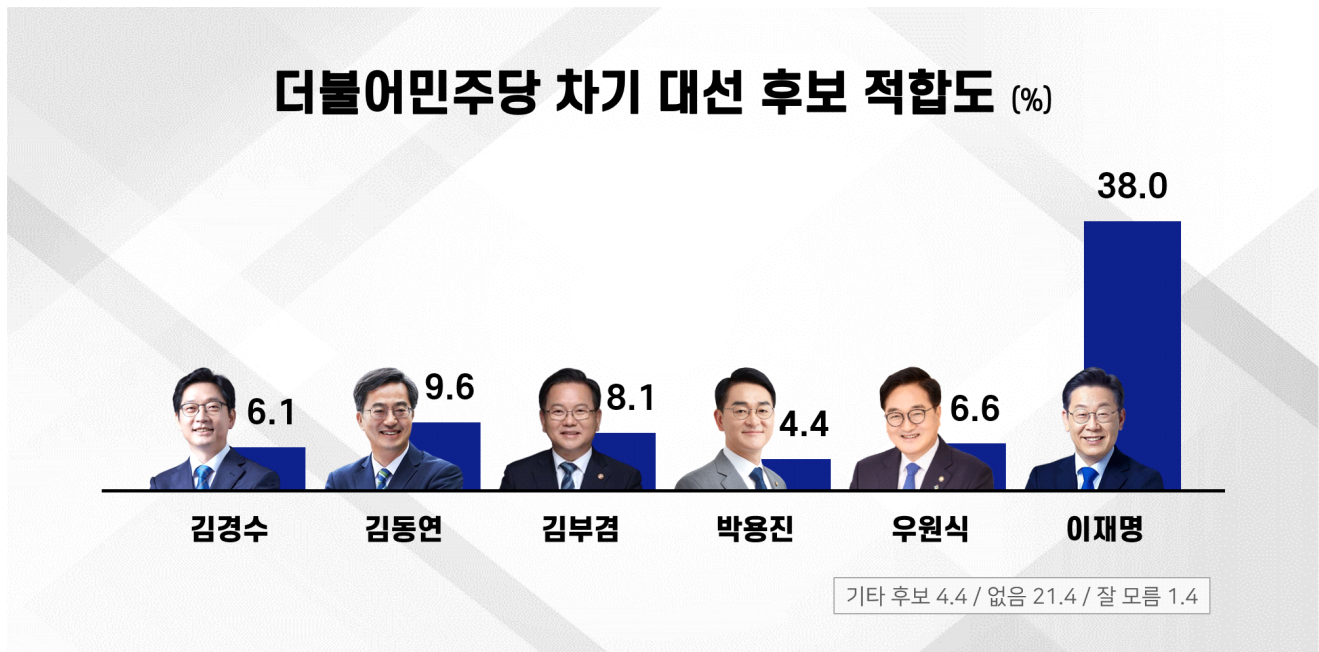
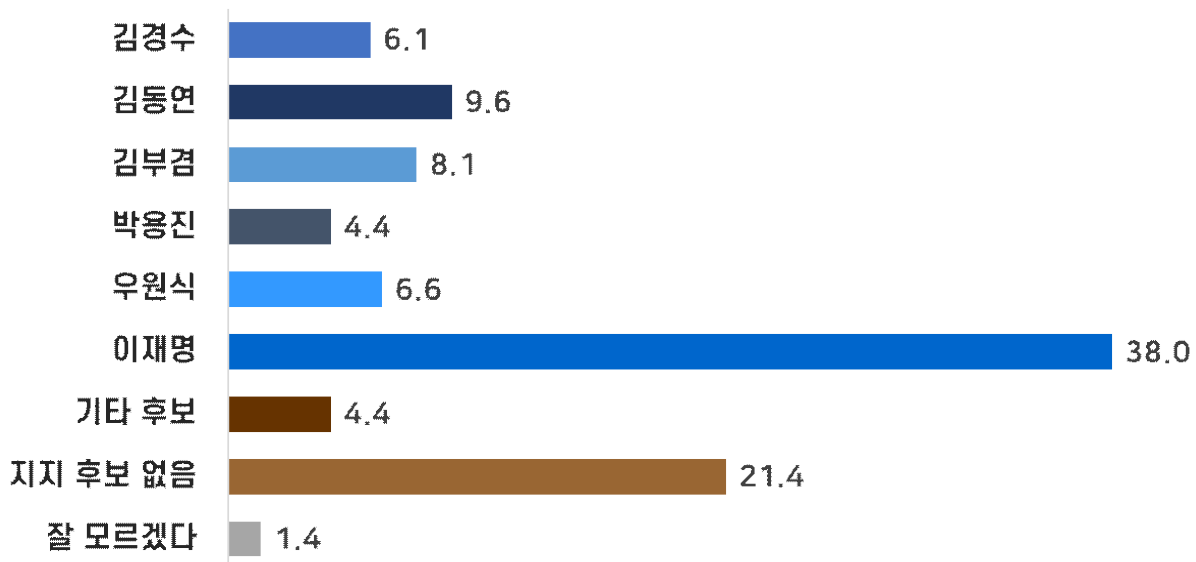
[표 2-3] 국민의힘 차기 대선 후보 적합도 - 국민의힘 경선 를 적용(522명 대상)

구분		사례 수		김문수 ①	오세훈 ②	원희룡 ③	유승민 ④	한동훈 ⑤	홍준표 ⑥	기타 다른 후보 ⑦	지지 후보 없음 ⑧	잘 모르 겠다 ⑨
		조사 완료	가중값 적용									
전체		1000	1000	23.8	10.4	2.6	13.9	10.5	7.7	5.8	22.8	2.4
정당 지지도	국민의힘 + 지지 정당 없음 + 잘 모르겠다	522	515	37.3	16.9	3.8	5.7	11.5	11.9	2.1	8.5	2.4
	그 외	478	485	9.4	3.5	1.5	22.8	9.4	3.4	9.8	38.0	2.3

3) 더불어민주당 차기 대선 후보 적합도

Q3	선생님께서서는 조기 대선이 실시된다면 다음 호명하는 6명 중 더불어민주당 후보로 누가 가장 적합하다고 생각하십니까?
----	--

[그림 3] 더불어민주당 차기 대선 후보 적합도



디자인=주)에브리리서치

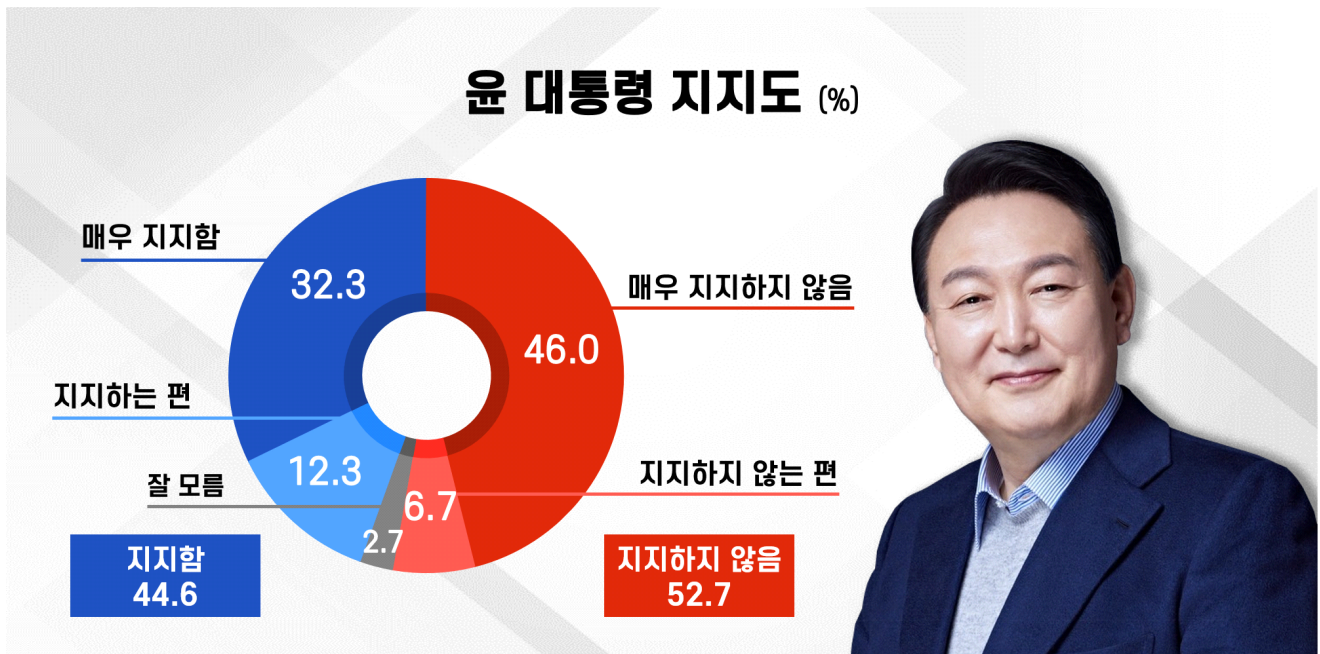
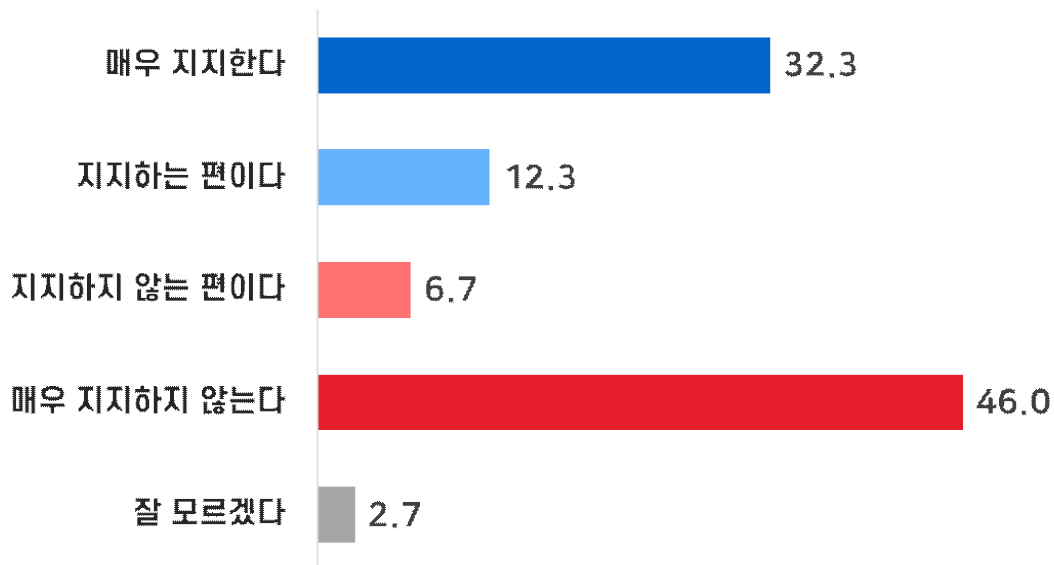
[표 3] 더불어민주당 차기 대선 후보 적합도

구분		사례 수		김경수 ①	김동연 ②	김부겸 ③	박용진 ④	우원식 ⑤	이재명 ⑥	기타 다른 후보 ⑦	지지 후보 없음 ⑧	잘 모르 겠다 ⑨
		조사 완료	가중값 적용									
전체		1000	1000	6.1	9.6	8.1	4.4	6.6	38.0	4.4	21.4	1.4
성별	남성	533	494	8.1	12.4	10.4	4.3	5.9	36.3	3.4	17.4	1.7
	여성	467	506	4.1	6.9	5.9	4.4	7.2	39.7	5.5	25.4	1.0
연령	18-29세	131	155	5.8	13.8	4.6	3.1	9.4	38.6	0.7	22.7	1.4
	30대	143	149	7.4	8.8	3.5	4.4	10.2	35.9	4.2	23.5	2.0
	40대	184	174	6.2	8.8	4.2	1.8	8.3	47.8	3.9	17.5	1.6
	50대	208	195	1.8	6.1	9.4	3.2	5.4	47.9	5.4	19.3	1.4
	60대	188	177	7.9	12.0	14.1	7.7	2.7	34.3	3.6	16.9	0.6
	70세 이상	146	149	8.1	8.7	12.3	6.1	4.3	19.5	8.9	30.7	1.4
지역	서울	205	186	7.0	8.0	7.0	7.6	4.4	40.6	4.8	19.1	1.5
	경기/인천	312	323	5.0	11.6	7.6	3.5	5.5	43.2	4.5	17.6	1.6
	대전/충남/충북/세종	116	108	6.1	9.1	8.1	2.9	12.8	32.0	6.1	22.1	0.8
	광주/전남/전북	82	97	8.4	10.2	10.2	2.3	12.8	41.4	2.3	12.4	0.0
	대구/경북	100	98	4.9	11.2	8.1	6.0	6.3	29.9	3.9	26.9	2.8
	부산/울산/경남	145	147	7.6	6.7	10.5	4.2	4.5	34.1	4.2	27.5	0.6
정당 지지도	강원/제주	40	41	2.5	7.5	4.4	2.1	2.1	26.8	5.0	46.8	2.8
	더불어민주당	378	384	2.5	4.9	2.4	0.3	7.4	79.5	2.1	0.9	0.0
	국민의힘	421	419	8.5	12.4	14.2	8.3	3.3	2.9	7.3	41.7	1.4
	조국혁신당	34	33	11.8	5.4	2.7	0.0	13.2	50.8	0.0	16.2	0.0
	개혁신당	27	27	10.9	26.7	8.5	6.0	23.6	8.0	3.5	8.6	4.3
	진보당	3	3	35.5	27.0	0.0	0.0	0.0	37.5	0.0	0.0	0.0
	자유통일당	17	18	9.6	6.3	5.9	12.9	5.9	0.0	12.3	47.1	0.0
	기타 다른 정당	19	20	5.6	21.8	14.1	0.0	10.2	27.2	5.3	15.8	0.0
	지지 정당 없음	98	94	5.0	9.3	5.4	4.2	10.9	39.5	1.8	18.0	5.9
국민의힘 차기 대선 후보 적합도	잘 모르겠다	3	3	0.0	34.5	28.9	0.0	0.0	0.0	0.0	0.0	36.6
	김문수	239	238	8.2	8.7	12.3	6.1	2.8	13.0	9.0	39.0	0.8
	오세훈	106	104	13.5	19.7	22.0	3.8	5.5	1.8	4.8	26.2	2.7
	원희룡	26	26	3.2	11.7	12.3	14.7	3.3	15.7	3.8	35.3	0.0
	유승민	143	139	2.9	13.9	2.8	0.6	10.8	66.6	1.5	0.0	0.7
	한동훈	104	105	8.1	13.6	9.5	7.6	8.4	29.1	5.9	16.7	1.0
	홍준표	78	77	10.5	12.2	8.5	9.5	4.9	11.5	1.3	37.7	3.9
	기타 다른 후보	57	58	4.9	1.5	1.8	3.4	5.8	66.3	8.2	8.2	0.0
	지지 후보 없음	224	228	1.2	2.4	1.7	0.8	7.5	71.9	1.3	12.4	0.9
윤 대통령 지지도	잘 모르겠다	23	24	0.0	9.2	3.4	4.6	18.8	34.9	0.0	21.1	8.0
	매우 지지한다	325	323	7.3	12.6	13.1	8.1	3.0	0.9	7.4	46.5	1.1
	지지하는 편이다	123	123	12.9	12.3	20.0	9.7	6.0	2.5	3.2	31.0	2.5
	지지하지 않는 편이다	65	67	8.2	11.3	7.1	1.3	16.9	42.3	5.0	6.9	1.1
	매우 지지하지 않는다	459	460	3.1	6.7	1.5	0.5	7.8	74.0	2.2	3.5	0.6
헌재탄핵 심판의견	잘 모르겠다	28	27	6.7	6.4	9.6	7.5	7.0	22.2	10.5	18.5	11.7
	탄핵 인용	522	524	3.7	7.0	2.4	1.1	8.9	69.3	2.6	4.3	0.7
	탄핵 기각	453	451	9.0	13.0	14.4	8.0	3.5	2.8	6.7	40.9	1.7
정치 성향	잘 모르겠다	25	25	3.1	3.7	15.7	8.2	12.5	16.2	3.6	28.2	8.8
	보수성향	334	332	6.4	11.4	8.1	6.7	4.7	20.8	6.1	34.8	1.1
	중도성향	444	434	6.5	10.0	9.7	3.4	6.8	43.1	3.4	15.8	1.2
	진보성향	150	159	4.4	7.9	5.4	2.8	7.4	66.1	3.2	2.8	0.0
정치 성향	잘 모르겠다	72	75	5.7	2.9	5.3	2.7	11.8	25.1	5.7	34.2	6.5

4) 윤 대통령 지지도

Q4	선생님께서 윤석열 대통령을 어느 정도 지지하십니까?
----	------------------------------

[그림 4] 윤 대통령 지지도



디자인=주)에브리리서치

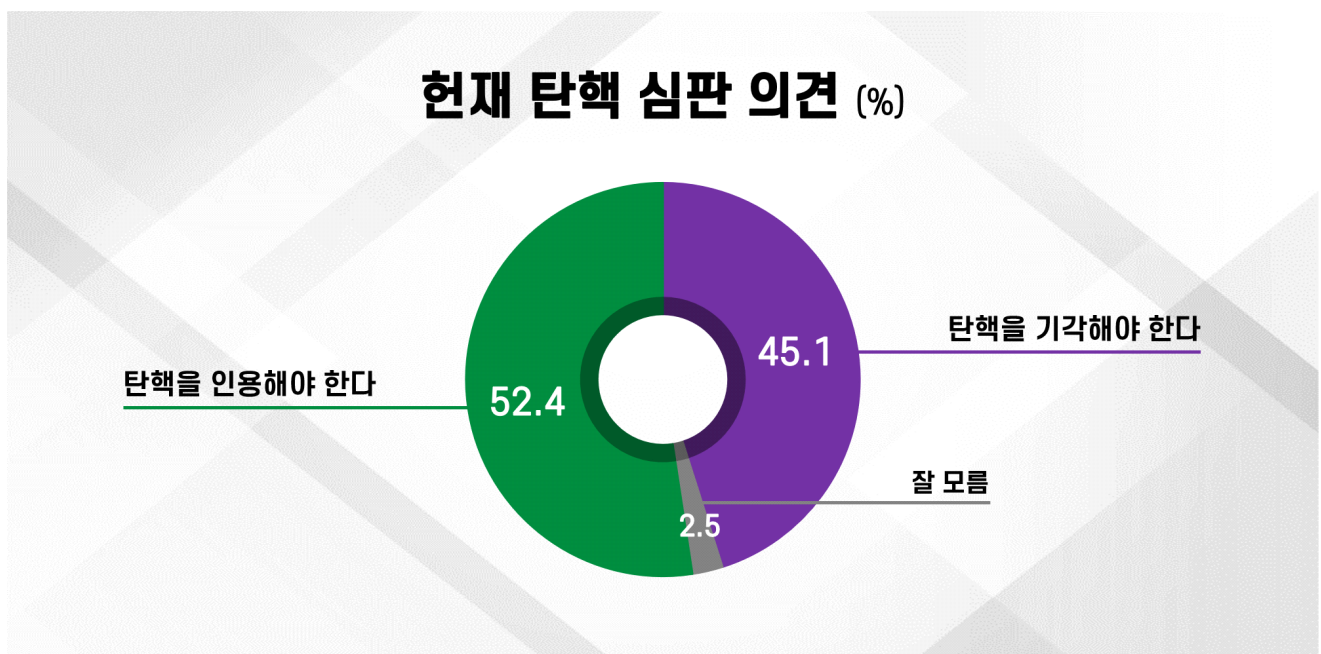
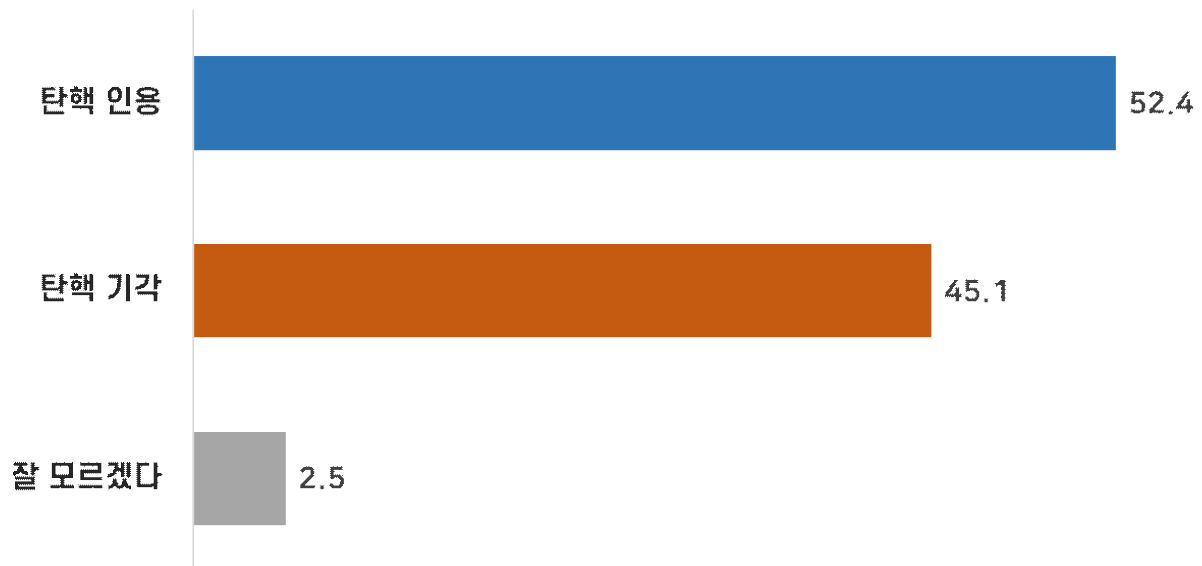
[표 4] 윤 대통령 지지도

구분		사례 수		지지함 (①+②)	지지하지 않음 (③+④)	매우 지지한다 ①	지지하는 편이다 ②	지지하지 않는 편이다 ③	매우 지지하지 않는다 ④	잘 모르겠다 ⑤
		조사 완료	가중값 적용							
전체		1000	1000	44.6	52.7	32.3	12.3	6.7	46.0	2.7
성별	남성	533	494	46.0	51.0	33.6	12.4	6.7	44.3	3.1
	여성	467	506	43.3	54.3	31.0	12.3	6.7	47.6	2.4
연령	18-29세	131	155	44.2	53.6	31.8	12.4	6.9	46.7	2.3
	30대	143	149	46.9	51.9	35.0	11.9	5.1	46.8	1.2
	40대	184	174	28.3	67.3	19.3	9.0	4.8	62.5	4.3
	50대	208	195	36.0	61.1	28.9	7.1	7.8	53.3	2.9
	60대	188	177	52.1	47.0	36.0	16.1	8.4	38.6	0.9
	70세 이상	146	149	64.4	30.8	45.4	19.0	6.6	24.2	4.8
지역	서울	205	186	42.9	54.8	29.8	13.1	5.3	49.5	2.3
	경기/인천	312	323	39.6	56.6	29.7	9.9	5.2	51.4	3.8
	대전/충남/충북/세종	116	108	52.0	45.7	40.7	11.3	5.9	39.8	2.4
	광주/전남/전북	82	97	28.6	70.4	17.2	11.4	16.8	53.6	1.1
	대구/경북	100	98	58.1	38.9	41.7	16.4	6.0	32.9	3.0
	부산/울산/경남	145	147	52.8	45.9	37.1	15.7	6.2	39.7	1.3
	강원/제주	40	41	49.6	44.9	37.8	11.8	5.3	39.6	5.5
정당 지지도	더불어민주당	378	384	2.8	96.0	1.8	1.0	9.1	86.9	1.2
	국민의힘	421	419	90.5	6.1	67.8	22.7	1.8	4.3	3.5
	조국혁신당	34	33	5.7	88.8	0.0	5.7	9.7	79.1	5.4
	개혁신당	27	27	31.7	68.2	8.0	23.7	22.7	45.5	0.0
	진보당	3	3	0.0	100.0	0.0	0.0	0.0	100.0	0.0
	자유통일당	17	18	89.9	10.1	66.9	23.0	10.1	0.0	0.0
	기타 다른 정당	19	20	29.9	61.2	24.2	5.7	10.7	50.5	8.9
	지지 정당 없음	98	94	24.4	71.7	12.8	11.6	11.5	60.2	3.9
국민의힘 차기 대선 후보 적합도	잘 모르겠다	3	3	63.4	0.0	63.4	0.0	0.0	0.0	36.6
	김문수	239	238	80.9	15.9	69.4	11.5	2.6	13.3	3.1
	오세훈	106	104	77.3	17.5	41.5	35.8	7.5	10.0	5.1
	원희룡	26	26	68.1	31.9	42.5	25.6	8.4	23.5	0.0
	유승민	143	139	6.4	92.6	4.1	2.3	10.8	81.8	1.0
	한동훈	104	105	45.6	49.8	27.0	18.6	9.7	40.1	4.5
	홍준표	78	77	73.8	23.9	49.2	24.6	5.0	18.9	2.3
	기타 다른 후보	57	58	17.4	77.7	11.9	5.5	10.7	67.0	4.9
더불어 민주당 차기 대선 후보 적합도	지지 후보 없음	224	228	10.8	88.0	8.9	1.9	3.9	84.1	1.2
	잘 모르겠다	23	24	28.6	66.5	17.0	11.6	25.6	40.9	4.8
	김경수	62	61	64.8	32.2	38.6	26.2	9.0	23.2	3.0
	김동연	97	96	58.4	39.8	42.5	15.9	7.8	32.0	1.8
	김부겸	85	81	82.3	14.5	52.0	30.3	5.8	8.7	3.2
	박용진	45	44	87.5	7.8	60.1	27.4	2.0	5.8	4.7
	우원식	63	66	25.9	71.2	14.7	11.2	17.0	54.2	2.9
	이재명	380	380	1.5	96.9	0.7	0.8	7.4	89.5	1.6
헌재탄핵 심판의견	기타 다른 후보	45	44	62.8	30.7	53.9	8.9	7.4	23.3	6.4
	지지 후보 없음	209	214	88.0	9.7	70.1	17.9	2.1	7.6	2.4
	잘 모르겠다	14	14	49.6	27.0	27.3	22.3	5.6	21.4	23.4
	탄핵 인용	522	524	4.1	94.2	2.3	1.8	10.2	84.0	1.6
	탄핵 기각	453	451	92.1	5.4	68.3	23.8	2.2	3.2	2.6
	잘 모르겠다	25	25	38.3	32.9	11.4	26.9	13.6	19.3	28.8
정치 성향	보수성향	334	332	66.9	30.7	53.2	13.7	5.2	25.5	2.4
	중도성향	444	434	40.2	57.3	27.3	12.9	5.4	51.9	2.4
	진보성향	150	159	12.3	86.6	7.4	4.9	10.0	76.6	1.1
	잘 모르겠다	72	75	39.9	50.8	21.4	18.5	13.0	37.8	9.3

5) 현재 탄핵 심판 의견

Q5	선생님께서서는 윤석열 대통령 탄핵소추안에 대해 헌법재판소가 어떤 결정을 내려야 한다고 생각하십니까?
----	---

[그림 5] 현재 탄핵 심판 의견



디자인=주)에브리리서치

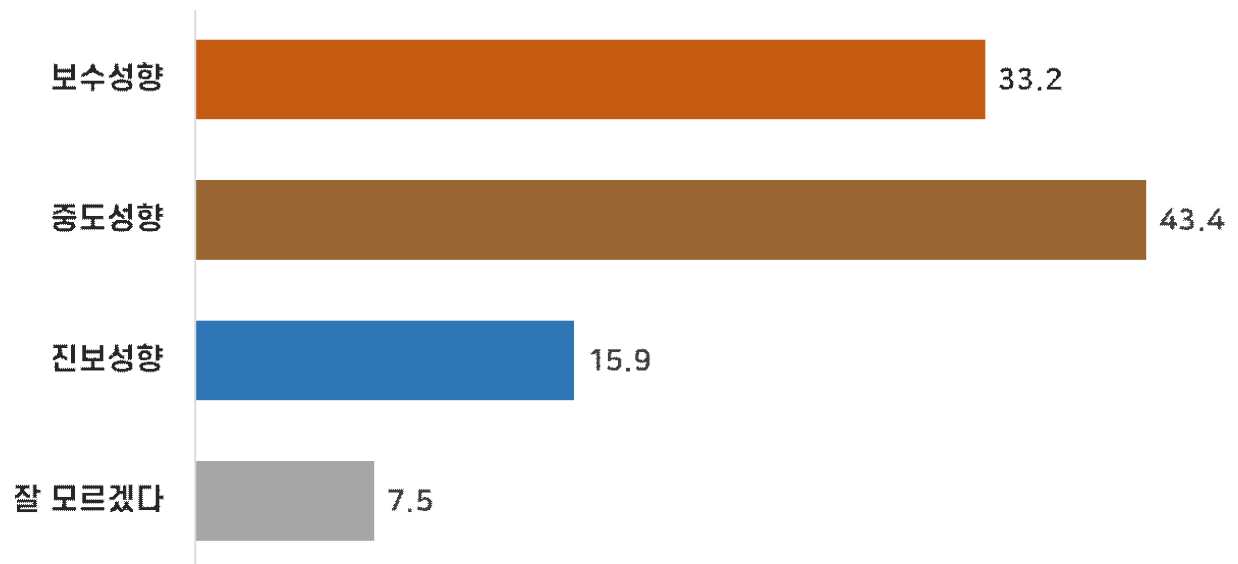
[표 5] 현재 탄핵 심판 의견

구분		사례 수		탄핵을 인용해야 한다 ①	탄핵을 기각해야 한다 ②	잘 모르겠다 ③
		조사 완료	가중값 적용			
전체		1000	1000	52.4	45.1	2.5
성별	남성	533	494	51.0	46.3	2.7
	여성	467	506	53.8	43.9	2.3
연령	18-29세	131	155	53.9	43.9	2.2
	30대	143	149	51.1	47.6	1.3
	40대	184	174	66.7	30.3	3.1
	50대	208	195	58.5	39.1	2.4
	60대	188	177	49.4	49.6	1.0
	70세 이상	146	149	31.3	63.6	5.1
지역	서울	205	186	52.9	44.0	3.1
	경기/인천	312	323	56.5	42.2	1.3
	대전/충남/충북/세종	116	108	47.5	49.0	3.5
	광주/전남/전북	82	97	71.4	26.3	2.3
	대구/경북	100	98	40.4	58.5	1.1
	부산/울산/경남	145	147	44.0	52.1	3.9
	강원/제주	40	41	45.3	49.8	4.9
정당 지지도	더불어민주당	378	384	95.2	3.7	1.0
	국민의힘	421	419	7.4	90.0	2.6
	조국혁신당	34	33	88.2	9.1	2.7
	개혁신당	27	27	61.7	33.8	4.5
	진보당	3	3	100.0	0.0	0.0
	자유통일당	17	18	17.8	82.2	0.0
	기타 다른 정당	19	20	50.7	34.3	15.1
	지지 정당 없음	98	94	69.6	26.4	4.0
국민의힘 차기 대선 후보 적합도	잘 모르겠다	3	3	0.0	63.4	36.6
	김문수	239	238	16.1	82.3	1.6
	오세훈	106	104	19.9	75.6	4.5
	원희룡	26	26	30.7	69.3	0.0
	유승민	143	139	93.1	6.2	0.6
	한동훈	104	105	51.5	44.3	4.2
	홍준표	78	77	17.8	78.6	3.7
	기타 다른 후보	57	58	77.9	17.1	5.0
	지지 후보 없음	224	228	87.0	11.6	1.5
더불어 민주당 차기 대선 후보 적합도	잘 모르겠다	23	24	66.7	25.1	8.2
	김경수	62	61	31.8	66.9	1.3
	김동연	97	96	38.0	61.1	0.9
	김부겸	85	81	15.7	79.5	4.8
	박용진	45	44	13.1	82.2	4.7
	우원식	63	66	71.2	24.1	4.7
	이재명	380	380	95.6	3.3	1.1
	기타 다른 후보	45	44	30.2	67.8	2.0
	지지 후보 없음	209	214	10.6	86.2	3.3
윤 대통령 지지도	잘 모르겠다	14	14	27.0	56.9	16.1
	매우 지지한다	325	323	3.8	95.3	0.9
	지지하는 편이다	123	123	7.7	86.9	5.4
	지지하지 않는 편이다	65	67	80.1	14.8	5.1
	매우 지지하지 않는다	459	460	95.9	3.1	1.0
정치 성향	잘 모르겠다	28	27	31.6	42.3	26.1
	보수성향	334	332	32.7	64.6	2.7
	중도성향	444	434	56.3	42.6	1.1
	진보성향	150	159	84.9	14.6	0.5
	잘 모르겠다	72	75	48.6	37.7	13.7

6) 정치 성향

Q6	선생님께서서는 본인이 정치적으로 어떤 성향이라고 생각하십니까?
----	------------------------------------

[그림 6] 정치 성향



[표 6] 정치 성향

구분		사례 수		보수성향 ①	중도성향 ②	진보성향 ③	잘 모르겠다 ④
		조사 완료	가중값 적용				
전체		1000	1000	33.2	43.4	15.9	7.5
성별	남성	533	494	34.9	49.5	10.9	4.7
	여성	467	506	31.6	37.5	20.7	10.2
연령	18-29세	131	155	34.8	38.7	19.3	7.2
	30대	143	149	27.7	46.7	17.6	8.0
	40대	184	174	29.5	50.3	13.2	7.0
	50대	208	195	27.3	49.6	16.5	6.6
	60대	188	177	30.1	44.6	18.0	7.2
	70세 이상	146	149	52.9	27.6	10.3	9.3
지역	서울	205	186	31.6	46.0	15.0	7.5
	경기/인천	312	323	29.1	46.2	18.4	6.4
	대전/충남/충북/세종	116	108	39.4	44.5	8.8	7.4
	광주/전남/전북	82	97	16.6	43.2	32.6	7.5
	대구/경북	100	98	42.1	39.6	9.5	8.8
	부산/울산/경남	145	147	42.2	38.1	11.3	8.4
	강원/제주	40	41	43.3	35.9	10.6	10.3
정당 지지도	더불어민주당	378	384	16.7	43.2	33.9	6.2
	국민의힘	421	419	52.8	37.0	3.7	6.4
	조국혁신당	34	33	20.7	42.9	18.5	17.9
	개혁신당	27	27	37.3	52.2	10.5	0.0
	진보당	3	3	37.5	27.0	0.0	35.5
	자유통일당	17	18	73.4	22.3	4.4	0.0
	기타 다른 정당	19	20	26.8	51.1	7.0	15.1
	지지 정당 없음	98	94	10.5	73.7	2.0	13.8
	잘 모르겠다	3	3	34.5	28.9	0.0	36.6
국민의힘 차기 대선 후보 적합도	김문수	239	238	52.4	37.6	6.2	3.7
	오세훈	106	104	38.5	47.4	1.6	12.4
	원희룡	26	26	30.0	45.6	11.1	13.2
	유승민	143	139	18.7	51.4	24.0	5.9
	한동훈	104	105	39.5	39.5	14.1	6.9
	홍준표	78	77	45.9	35.8	13.2	5.1
	기타 다른 후보	57	58	22.7	34.0	27.0	16.4
	지지 후보 없음	224	228	17.0	49.3	25.8	7.8
	잘 모르겠다	23	24	19.1	43.7	25.4	11.9
더불어 민주당 차기 대선 후보 적합도	김경수	62	61	35.1	46.4	11.4	7.1
	김동연	97	96	39.4	45.2	13.1	2.2
	김부겸	85	81	33.0	51.7	10.5	4.8
	박용진	45	44	51.2	34.1	10.0	4.6
	우원식	63	66	23.8	45.0	17.8	13.4
	이재명	380	380	18.2	49.3	27.6	4.9
	기타 다른 후보	45	44	45.3	33.6	11.5	9.6
	지지 후보 없음	209	214	53.9	32.1	2.1	12.0
	잘 모르겠다	14	14	26.9	37.3	0.0	35.9
윤 대통령 지지도	매우 지지한다	325	323	54.7	36.7	3.6	5.0
	지지하는 편이다	123	123	36.9	45.5	6.3	11.2
	지지하지 않는 편이다	65	67	26.0	35.5	23.8	14.6
	매우 지지하지 않는다	459	460	18.4	49.0	26.4	6.1
	잘 모르겠다	28	27	29.6	38.7	6.2	25.4
헌재탄핵 심판의견	탄핵 인용	522	524	20.8	46.6	25.7	6.9
	탄핵 기각	453	451	47.6	41.0	5.1	6.3
	잘 모르겠다	25	25	35.9	19.5	3.1	41.5

7. 설문지

뉴스피릿 전국 정례 여론조사 설문지

안녕하십니까. 선생님의 의견이 국민 여론입니다. 저희는 정치 현안 여론조사를 실시하고 있는 여론조사 전문기관 에브리리서치이며 전화번호는 02-786-6662입니다.

응답자 선별 문항

연령) 선생님의 연령은 올해 만으로 어떻게 되십니까?

만 17세 이하면 1번) (→비적격)

18세에서 29세면 2번)

30대면 3번)

40대면 4번)

50대면 5번)

60대면 6번)

70세 이상 이면 7번을 눌러주세요.

지역) 선생님의 현재 거주하시는 지역이 어떻게 되십니까?

서울 이면 1번)

경기/인천 이면 2번)

대전/충남/충북/세종 이면 3번)

광주/전남/전북 이면 4번)

대구/경북 이면 5번)

부산/울산/경남 이면 6번)

강원/제주 이면 7번을 눌러주세요.

성별) 선생님께서 남성이면 1번, 여성이면 2번을 눌러주세요.

여론조사 문항

[정당 지지도]

Q01. 선생님께서는 어느 정당을 지지하시거나 호감을 가지고 계십니까?

(보기 ①~⑥ 로테이션)

더불어민주당 이면 1번)

국민의힘 이면 2번)

조국혁신당 이면 3번)

개혁신당 이면 4번)

진보당 이면 5번)

자유통일당 이면 6번)

기타 다른 정당 이면 7번)

지지 정당이 없다면 8번)

잘 모르겠다면 9번을 눌러주세요.

[국민의힘 차기 대선 후보 적합도]

Q02. 선생님께서는 조기 대선이 실시된다면 다음 호명하는 국민의힘 후보 6명 중 어느 후보를 조금이라도 더 지지하십니까?

(보기 ①~⑥ 로테이션)

김문수 현 고용노동부 장관 이면 1번)

오세훈 현 서울시장 이면 2번)

원희룡 전 국토부장관 이면 3번)

유승민 전 국회의원 이면 4번)

한동훈 전 국민의힘 대표면 5번)

홍준표 현 대구시장 이면 6번)

기타 다른 후보면 7번)

지지 후보 없다면 8번)

잘 모르겠다면 9번을 눌러주세요.

[더불어민주당 차기 대선 후보 적합도]

Q03. 선생님께서는 조기 대선이 실시된다면 다음 호명하는 6명 중 더불어민주당 후보로 누가 가장 적합하다고 생각하십니까?

(보기 ①~⑥ 로테이션)

김경수 전 경남도지사 이면 1번)

김동연 현 경기도지사 이면 2번)

김부겸 전 국무총리 이면 3번)

박용진 전 국회의원 이면 4번)

우원식 현 국회의장 이면 5번)

이재명 현 민주당 대표 이면 6번)

기타 다른 후보면 7번)

지지 후보 없다면 8번)

잘 모르겠다면 9번을 눌러주세요.

[윤 대통령 지지도]

Q04. 선생님께서는 윤석열 대통령을 어느 정도 지지하십니까?

(보기 ①~④ 로테이션)

매우 지지한다 면 1번)

지지하는 편이다 면 2번)

지지하지 않는 편이다 면 3번)

매우 지지하지 않는다 면 4번)

잘 모르겠다 면 5번)

[현재 탄핵 심판 의견]

Q05. 선생님께서는 윤석열 대통령 탄핵소추안에 대해 헌법재판소가 어떤 결정을 내려야 한다고 생각하십니까?

(보기 ①~② 로테이션)

탄핵을 인용해야 한다면 1번)

탄핵을 기각해야 한다면 2번)

잘 모르겠다면 3번을 눌러주세요.

[정치 성향]

Q06. 선생님께서는 본인이 정치적으로 어떤 성향이라고 생각하십니까?

(보기 ①~③ 로테이션)

보수성향이면 1번)

중도성향이면 2번)

진보성향이면 3번)

잘 모르겠다면 4번을 눌러주세요.

(조사완료) 조사에 참여해 주셔서 진심으로 감사드립니다.

(비적격) 죄송합니다. 선생님은 조사대상자가 아닙니다. 감사합니다

(할당초과) 죄송합니다. 선생님은 완료된 조사 대상입니다.