

구로구청장 보궐선거 여론조사 보고서

25.03.10



주) 에브리 리서치 

CONTENTS

1. 조사 개요	3
2. 조사 항목	4
3. 분석 방법	4
1) 분석 절차 및 기법	4
2) 자료 해석상의 유의점	4
4. 조사 결과 요약	5
5. 응답자 특성	7
1) 전체 응답자 특성	7
2) 조사 완료 응답자 특성	8
6. 조사 결과	9
1) 정당 지지도	9
2) 구로구청장 후보 지지도	11
7. 설문지	13

1. 조사 개요

<25.03.08~09 구로구청장 보궐선거 여론조사 개요>

조사대상	서울특별시 구로구 거주 만 18세 이상 남녀
조사방법	구조화된 설문지를 이용한 무선 ARS 전화조사
피조사자 선정방법	- 무선 ARS(100%) : 선거관리위원회 경유 통신사 제공 휴대전화 가상번호 DB에서 무작위 추출 (SKT: 7,500명, KT: 4,500명, LGU+ : 3,000명)
표본수	최종 응답 500명
응답률	4.9%
표본오차	95% 신뢰수준에서 $\pm 4.4\%p$
표본추출	성, 연령, 지역별 인구비례에 따른 할당 추출
통계보정	국가 인구통계에 따른 성, 연령, 지역별 가중치 부여 / 림가중 2025년 2월말 행정안전부 주민등록인구통계 기준
조사기간	2025년 3월 8일~9일 (양일간)
의뢰기관	(주)에브리뉴스, 폴리뉴스
실사기관	(주)에브리리서치

* 여론조사 개요(기사에 의무 첨부 요망)

- 본 여론조사는 (주)에브리뉴스, 폴리뉴스 공동 의뢰로 2025년 3월 8일 ~ 9일(양일간) 여론조사 전문기관 (주)에브리리서치에서 실시하였으며, 구로구 거주 만 18세 이상 남녀 500명을 대상으로 휴대전화 가상번호를 활용한 무선 ARS(100%) 전화조사 방식으로 진행되었다. 응답률은 4.9%, 표본오차는 95% 신뢰수준에서 $\pm 4.4\%p$ 다.

* 조사 결과 인용 시 유의사항

- 언론 공표 혹은 인용 시에는 조사 개요를 참고하여 중앙선거여론조사심의위원회의 선거여론조사 결과 공표·보도 지침에 따라 주시기 바랍니다.

2. 조사 항목

[구로구청장 보궐선거 여론조사]

영역	조사항목
응답자 특성	성별, 지역, 연령
세부 내용	정당 지지도
	구로구청장 후보 지지도

3. 분석 방법

1) 분석 절차 및 기법

- 자료처리는 SPSS 27.0 for Windows 프로그램을 이용해 전산 처리함.
- 열(Row)에 따라 모든 백분율을 산출하며, 결과표 내 숫자의 경우 소수점 첫째 자리에서 반올림된 값이 제시되기 때문에 백분율 합산 시 100%가 안되는 Rounding Error가 나타날 수 있음.

2) 자료 해석상의 유의점

- 표본조사의 경우 표본오차가 발생하므로 반드시 사례 수(n)의 관찰치(Observed Percentage)에 따른 표본오차 (95% 신뢰수준)을 고려해야 함.
- 사례 수가 충분히 크지 않을 경우 ($n < 30$) 극단치의 영향을 받을 수 있기 때문에 전체 값 또는 세부 집단 간 비교 시 해석에 주의를 요함.

4. 조사 결과 요약

1) 정당 지지도[표1, 12p 참조]

- '더불어민주당' 41.1% '지난 여론조사'(2025.03.01.~02) 40.1% 대비 1.0%p 상승.
'국민의힘' 35.2% 지난 여론조사 28.1% 대비 7.1%p 상승하여
양당의 지지율 격차는 오차범위 내 격차로 나타남.
'자유통일당' 5.4%p 지난 여론조사 3.9% 대비 1.5%p 상승.
보수 지지층이 구로구청장 보궐선거에 관심을 가지고, 여론조사 참여율이 높아져
국민의힘과 자유통일당 지지율이 상승한 것으로 분석됨.
(국민의힘 무공천으로 국민의힘 지지층 여론조사 중간 이탈 현상이 있었음)
- '지지 정당 없음' 10.9%, '기타 정당' 2.0%, '잘 모르겠다' 0.2%로 조사되었음.
- 70세 이상(53.6%), 60대(37.4%) 고연령층에서 국민의힘을 지지하는 비율이 우세.
50대(50.1%), 40대(49.4%), 30대(46.0%)에서 더불어민주당을 지지하는 비율이
우세하게 나타남.
20대 지지율은 민주당 38.1%, 국민의힘 37.1%로 오차범위 내 접전 양상을 보임.

2) 구로구청장 후보 지지도

- 전체 결과 분석[표2-1, 15p 참조]
 - 1 강 : '더불어민주당 장인홍' 43.2%(-0.5%p),
 - 2 약 : '자유통일당 이강산' 15.7%(+5.0%p), '진보당 최재희' 5.9%(+1.9%p),
'지지 후보 없음' 17.2%(-4.5%p), '기타 후보' 10.9%(-0.8%p),
'잘 모르겠다' 7.1%(-2.7%p)로 나타남.
(구로구청장 국민의힘 무공천으로 인한 여권 지지층 지지율에 유의하여 해석 요망)

- 연령별 결과 분석[표2-1, 15p 참조]

: 민주당 장인홍 후보가 모든 연령대에서 오차 범위 밖 우위를 보임.
자유통일당 이강산 후보 70세 이상 25.7%로 민주당 장인홍 후보(29.4%)와 오차
범위 내 열세로 나타났으나. 그 외 60대(18.8%), 30대(13.7%), 20대(12.5%),
40대(12.2%), 50대(11.9%) 10%대 지지율로 나타남.

● 국민의힘 지지층 결과 분석[표2-1, 15p 참조]

: '자유통일당 이강산' 27.4%(+9.0%p), '민주당 장인홍' 6.2%(+0.3%p),
'진보당 최재희' 4.5%(+0.5%p)로 자유통일당 이강산 후보가 오차 범위 밖 우위.
'기타 다른 후보' 27.1%(-1.3%p), '지지 후보 없음' 24.6%(-3.3%p),
'잘 모르겠다' 9.2%(-6.0%p)로 나타나 지난 조사 대비 국민의힘 지지층이
자유통일당 후보로 이동하였으나, 국민의힘 정당 지지층의 60.9%가 구로구청장
후보 지지에 대해 관망하고 있는 것으로 조사됨.

● 중도층(지지 정당 없음 + 잘 모르겠다) 결과 분석[표2-2, 15p 참조]

: '민주당 장인홍' 11.8%(-7.6%p), '진보당 최재희' 8.0%(+5.8%p),
'자유통일당 이강산' 3.4%(+2.4%p)로 나타남.
'지지 후보 없음'은 50.6%(-8.5%p), '잘 모르겠다' 19.9%(+5.0%p)로 본 조사에
참여한 중도층 과반이 응답을 보류하였음.

총평(코멘트)

서울 구로구청장 보궐선거에 국민의힘이 무공천을 결정하면서, 보수 지지층을 중심으로 유권자의 무관심 가운데 더불어민주당 장인홍 예비후보가 오차범위를 벗어난 우위를 보이고 있다.

3월 둘째 주에 실시된 에브리리서치 2차 여론조사에서 1차와 달리 보수지지층(국민의힘)의 여론조사 참여율이 높아지고 있다는 여러 징후들을 국민의힘 지지율과 보수 정당을 표방하는 자유통일당 이강산 예비후보 지지율 상승에서 해석이 가능해 보인다.

구로구청장 보궐선거도 윤석열 대통령의 현재 탄핵과 관련한 인용/기각, 장외집회 및 세력 간 대결의 여론에 따라 영향을 미칠 것으로 전망된다.

또 하나의 관전 포인트는 청년 정치인인 자유통일당 이강산 예비후보에 대한 국민의힘을 비롯한 보수 지지층의 지지 여부와 구로구 유권자의 투표율이 될 것이다.

5. 응답자 특성

1) 전체 응답자 특성

구분		조사 완료		가중값 적용 기준		가중값 배율 (B/A)
		사례수(명) (A)	비율(%)	사례수(명) (B)	비율(%)	
전체		500	100.0	500	100.0	1.00
성별	남 성	231	46.2	243	48.6	1.05
	여 성	269	53.8	257	51.4	0.96
연령	18-29세	65	13.0	77	15.4	1.18
	30대	65	13.0	89	17.8	1.37
	40대	97	19.4	81	16.2	0.84
	50대	84	16.8	89	17.8	1.06
	60대	96	19.2	85	17.0	0.89
	70세 이상	93	18.6	79	15.8	0.85
지역	갑선거구	287	57.4	296	59.2	1.03
	을선거구	213	42.6	204	40.8	0.96

* 선거구 구분

- 갑선거구: 고척제1·2동, 개봉제1·2·3동, 오류제1·2동, 수궁동, 향동
- 을선거구: 신도림동, 구로제1·2·3·4·5동, 가리봉동

2) 조사 완료 응답자 특성

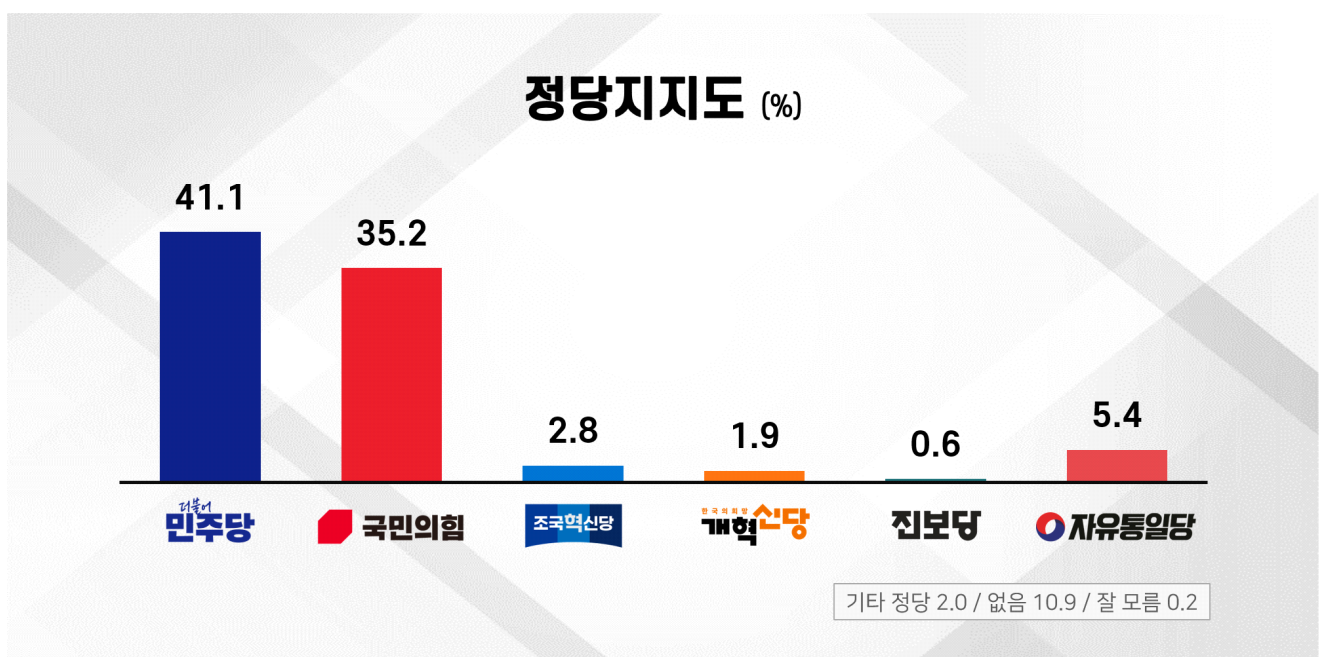
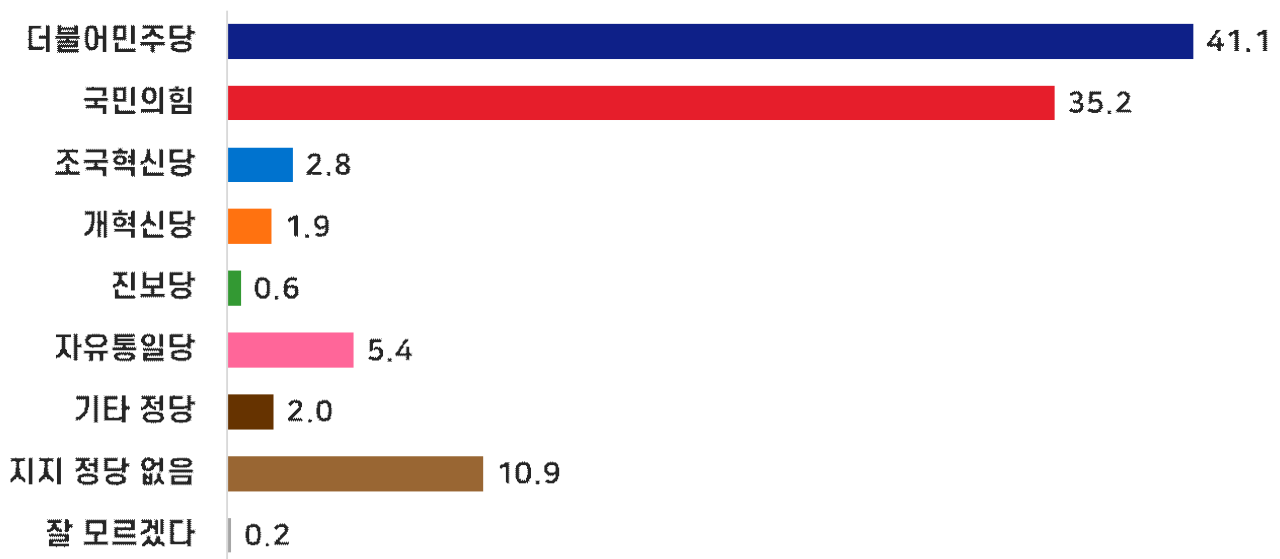
구분		조사 완료 사례 수(명)			가중값 적용 기준 사례 수(명)		
		계	남성	여성	계	남성	여성
전체	합계	500	231	269	500	243	257
	18-29세	65	32	33	77	37	40
	30대	65	34	31	89	45	44
	40대	97	39	58	81	41	40
	50대	84	40	44	89	45	44
	60대	96	39	57	85	40	45
	70세 이상	93	47	46	79	35	44
갑선거구	소계	287	125	162	296	143	153
	18-29세	36	14	22	43	21	22
	30대	39	18	21	50	25	25
	40대	53	24	29	48	24	24
	50대	51	23	28	54	27	27
	60대	59	23	36	52	24	28
	70세 이상	49	23	26	49	22	27
을선거구	소계	213	106	107	204	100	104
	18-29세	29	18	11	34	16	18
	30대	26	16	10	39	20	19
	40대	44	15	29	33	17	16
	50대	33	17	16	35	18	17
	60대	37	16	21	33	16	17
	70세 이상	44	24	20	30	13	17

6. 조사 결과

1) 정당 지지도

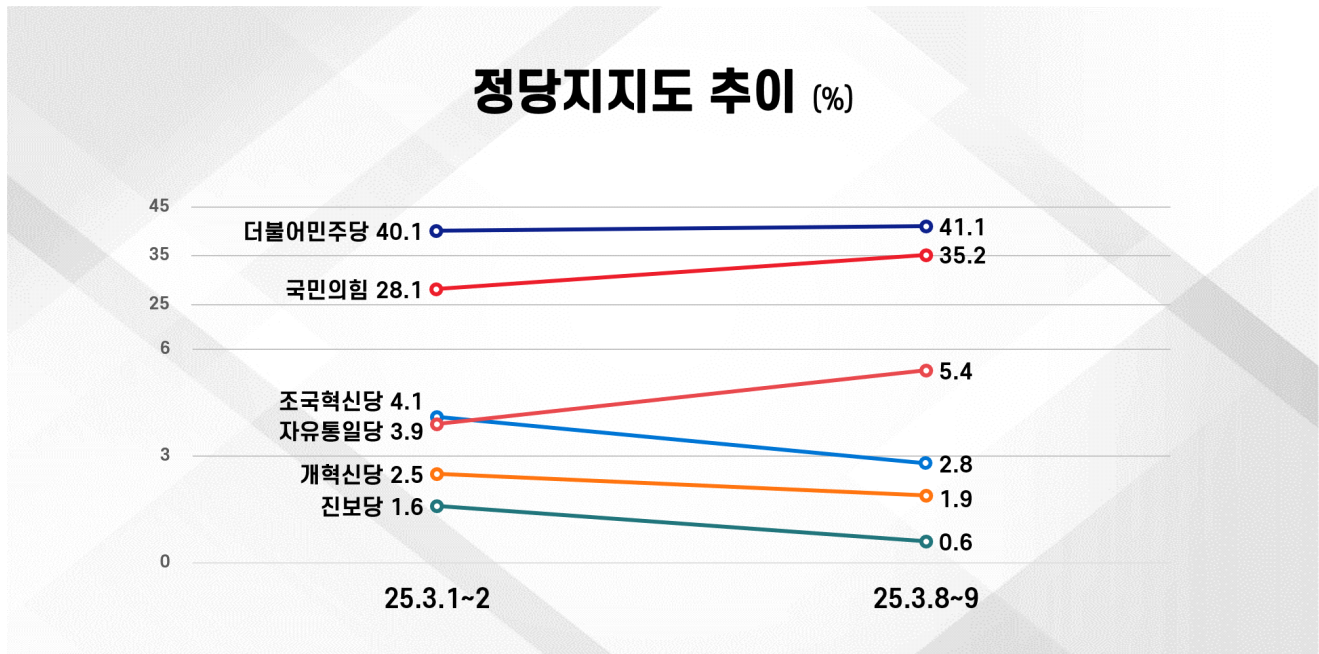
Q1	선생님께서 어느 정당을 지지하시거나 호감을 가지고 계십니까?
----	-----------------------------------

[그림 1-1] 정당 지지도



디자인=주)에브리리서치

[그림 1-2] 정당 지지도 추이



디자인=주)에브리리서치

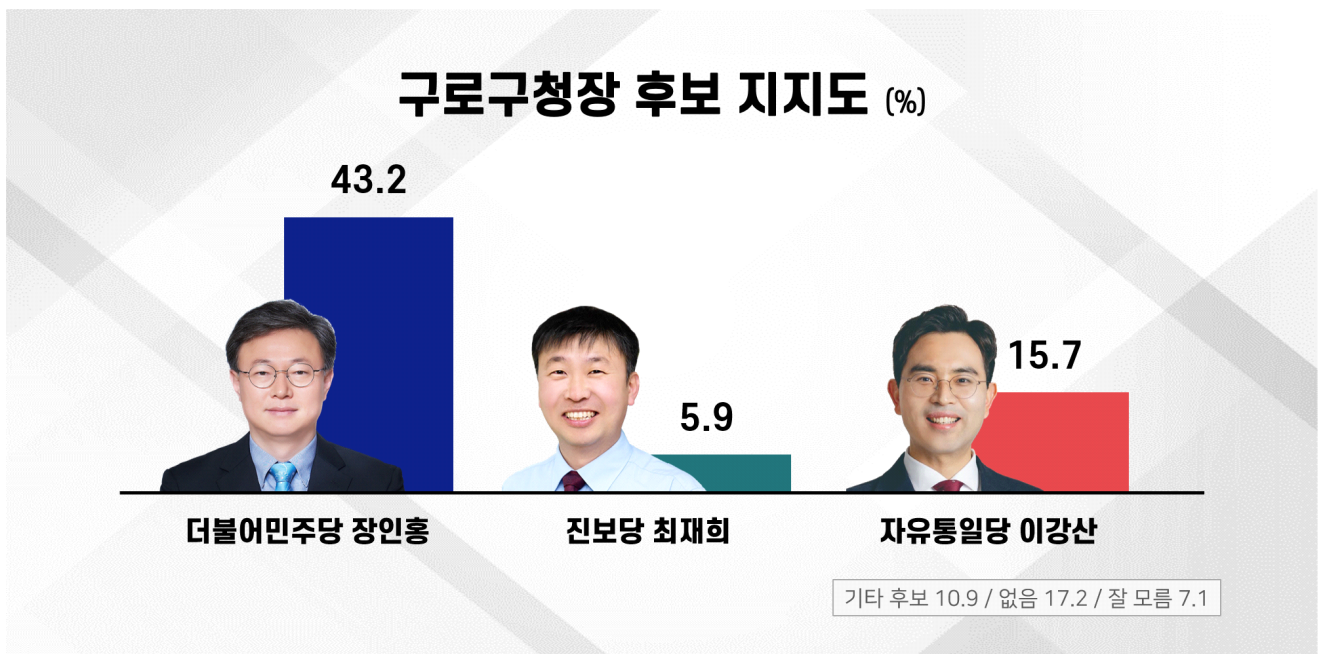
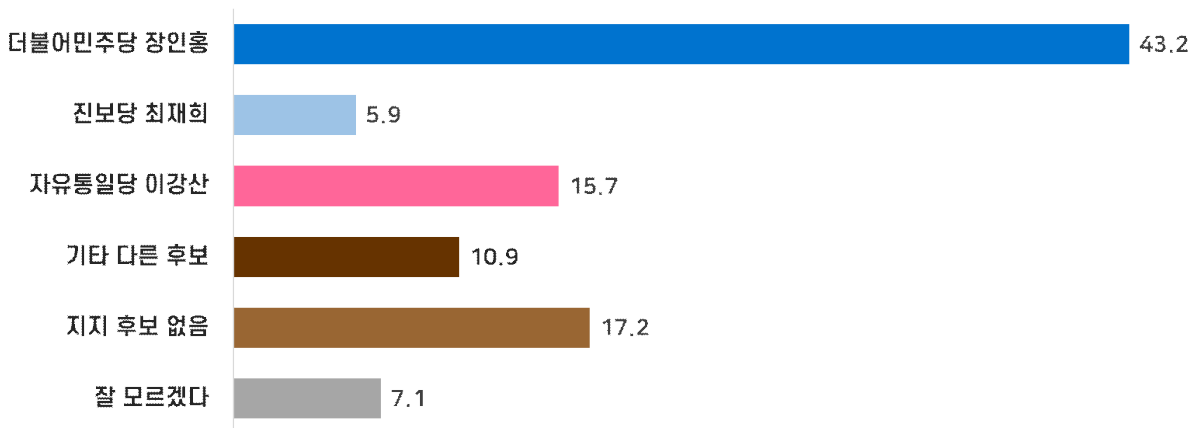
[표 1] 정당 지지도

구분		사례 수		더불어 민주당 ①	국민의 힘 ②	조국 혁신당 ③	개혁 신당 ④	진보당 ⑤	자유 통일당 ⑥	기타 다른 정당 ⑦	지지 정당 없음 ⑧	잘 모르 겠다 ⑨
		조사 완료	가중값 적용									
전체		500	500	41.1	35.2	2.8	1.9	0.6	5.4	2.0	10.9	0.2
성별	남성	231	243	38.8	36.8	3.5	2.7	0.8	4.8	1.7	10.4	0.4
	여성	269	257	43.2	33.6	2.1	1.1	0.5	6.0	2.2	11.3	0.0
연령	18-29세	65	77	38.1	37.1	6.3	1.4	1.5	4.6	3.2	7.8	0.0
	30대	65	89	46.0	33.8	0.0	3.2	0.0	1.5	2.8	12.6	0.0
	40대	97	81	49.4	21.7	2.0	2.1	1.1	4.1	0.0	19.6	0.0
	50대	84	89	50.1	28.6	3.7	2.3	0.0	3.5	2.5	9.4	0.0
	60대	96	85	36.2	37.4	3.2	2.2	1.1	10.5	1.0	7.3	1.1
	70세 이상	93	79	24.8	53.6	2.1	0.0	0.0	8.7	2.3	8.6	0.0
지역	갑선거구	287	296	40.8	34.0	2.8	1.1	1.0	5.5	2.5	12.0	0.3
	을선거구	213	204	41.5	36.9	2.8	3.0	0.0	5.3	1.2	9.3	0.0
구로구 청장 후보 지지도	더불어민주당 장인홍	213	216	79.7	6.8	4.9	2.5	0.5	1.4	1.1	3.0	0.0
	진보당 최재희	28	30	47.9	19.6	3.2	4.6	6.3	3.3	0.0	11.8	3.2
	자유통일당 이강산	81	79	6.6	61.5	1.1	0.0	0.0	28.4	0.0	2.4	0.0
	기타 다른 후보	55	55	3.1	87.4	1.6	0.0	0.0	0.0	1.6	6.3	0.0
	지지 후보 없음	85	86	9.6	50.3	0.9	3.0	0.0	1.0	2.5	32.6	0.0
	잘 모르겠다	38	35	10.8	45.8	0.0	0.0	0.0	0.0	12.4	31.0	0.0

2) 구로구청장 후보 지지도

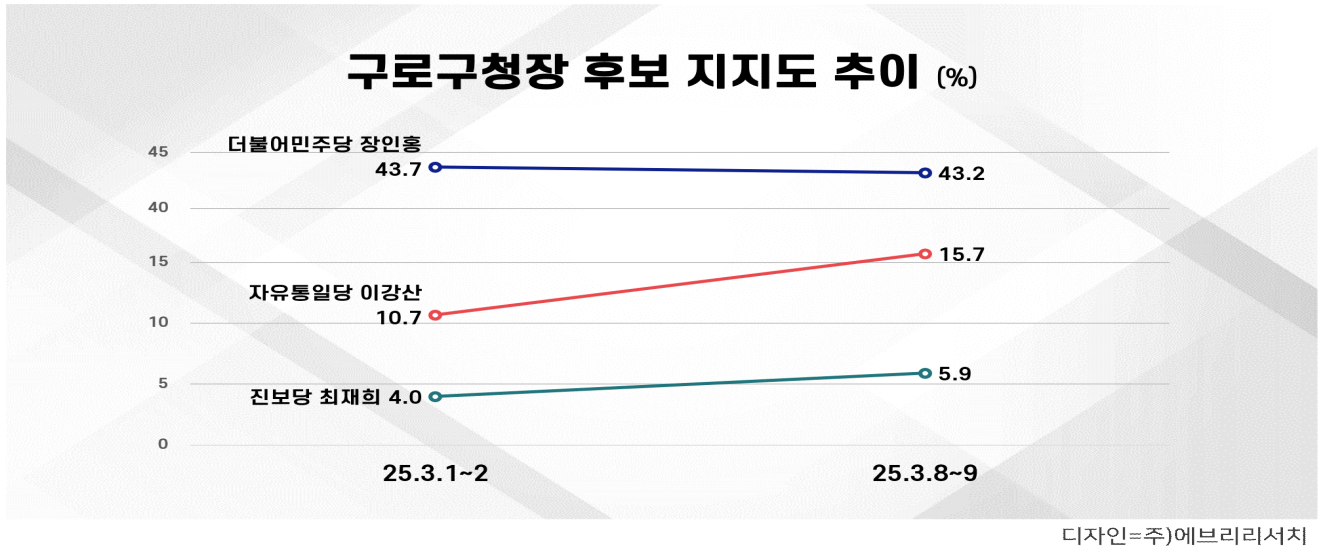
Q2	선생님께서 4월 2일에 있을 구로구청장 예비후보 3명 중, 어느 후보를 지지하시겠습니까?
----	---

[그림 2-1] 구로구청장 후보 지지도

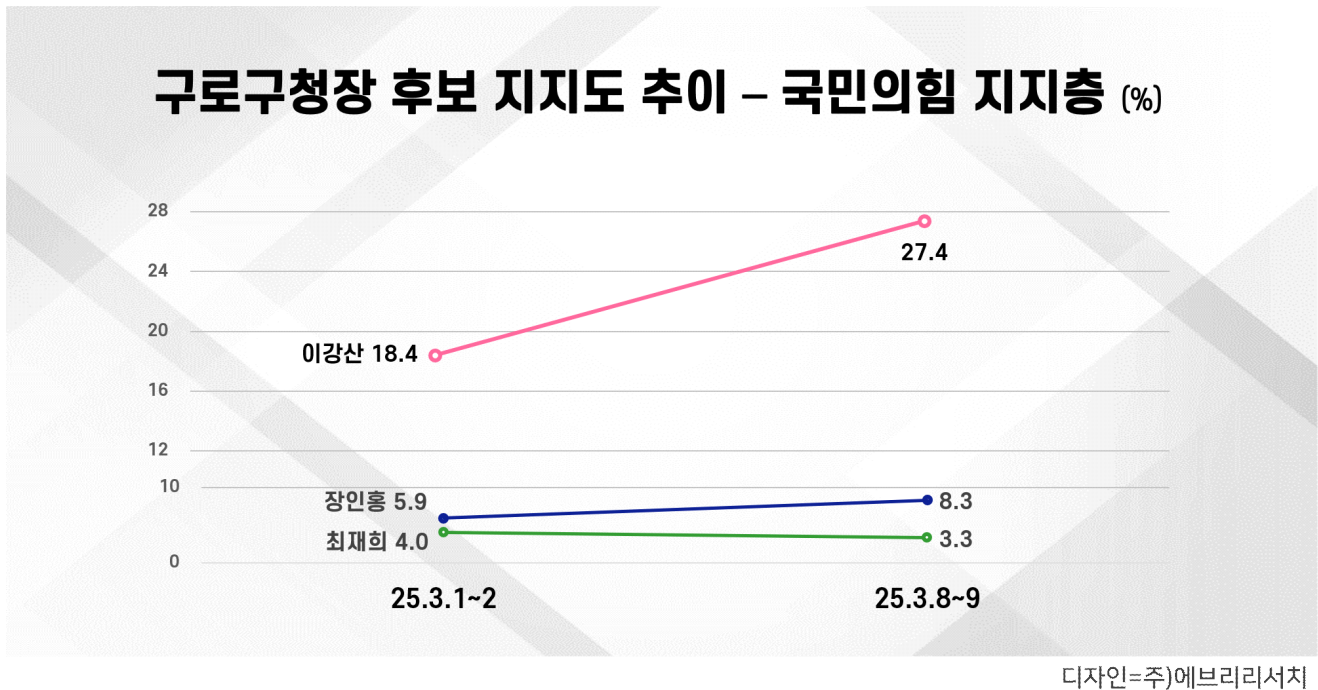


디자인=주)에브리리서치

[그림 2-2] 구로구청장 후보 지지도 추이



[그림 2-3] 국민의힘 지지층 추이



[표 2-1] 구로구청장 후보 지지도 - 전체

구분		사례 수		더불어 민주당 장인홍 ①	진보당 최재희 ②	자유 통일당 이강산 ③	기타 다른 후보 ④	지지 후보 없음 ⑤	잘 모르겠다 ⑥
		조사 완료	가중값 적용						
전체		500	500	43.2	5.9	15.7	10.9	17.2	7.1
성별	남성	231	243	44.1	7.6	14.0	9.4	20.4	4.5
	여성	269	257	42.3	4.3	17.3	12.3	14.1	9.6
연령	18-29세	65	77	51.9	6.2	12.5	12.0	11.0	6.4
	30대	65	89	42.9	6.1	13.7	7.8	25.2	4.3
	40대	97	81	49.5	5.3	12.2	5.2	21.8	6.0
	50대	84	89	49.8	9.7	11.9	14.3	11.9	2.4
	60대	96	85	35.5	6.5	18.8	13.3	14.6	11.4
	70세 이상	93	79	29.4	1.0	25.7	12.9	18.4	12.6
지역	갑선거구	287	296	41.1	6.8	16.1	10.8	18.0	7.3
	을선거구	213	204	46.3	4.6	15.2	11.0	16.0	6.9
정당 지지도	더불어민주당	203	205	83.9	6.9	2.5	0.8	4.0	1.9
	국민의힘	177	176	8.3	3.3	27.4	27.1	24.6	9.2
	조국혁신당	14	14	75.5	6.8	6.0	6.2	5.5	0.0
	개혁신당	9	9	58.0	14.4	0.0	0.0	27.6	0.0
	진보당	3	3	38.8	61.2	0.0	0.0	0.0	0.0
	자유통일당	29	27	10.8	3.6	82.5	0.0	3.0	0.0
	기타 정당	9	10	24.4	0.0	0.0	8.9	22.0	44.6
	지지 정당 없음	55	54	12.0	6.4	3.5	6.3	51.5	20.2
	잘 모르겠다	1	1	0.0	100.0	0.0	0.0	0.0	0.0

[표 2-2] 구로구청장 후보 지지도 - 중도층

구분		사례 수		더불어 민주당 장인홍 ①	진보당 최재희 ②	자유 통일당 이강산 ③	기타 다른 후보 ④	지지 후보 없음 ⑤	잘 모르겠다 ⑥
		조사 완료	가중값 적용						
전체		500	500	43.2	5.9	15.7	10.9	17.2	7.1
정당 지지도	중도층	56	55	11.8	8.0	3.4	6.2	50.6	19.9
	그 외	444	445	47.1	5.6	17.2	11.5	13.0	5.5

7. 설문지

구로구청장 보궐선거 여론조사 설문지

안녕하십니까. 구로구청장 보궐선거와 관련한 여론조사를 실시하고 있습니다.
저희는 여론조사 전문기관 에브리리서치이며, 전화번호는 02-786-6662입니다.

응답자 선별 문항

연령) 선생님의 연령은 어떻게 되십니까?

만 17세 이하면 1번) (→비적격)

30대면 3번)

50대면 5번)

70세 이상이면 7번을 눌러주세요.

18세에서 29세면 2번)

40대면 4번)

60대면 6번)

지역) 선생님의 현재 주민등록 주소지는 어디이십니까?

고척제1·2동, 개봉제1·2·3동, 오류제1·2동, 수궁동, 향동 이면 1번)

신도림동, 구로제1·2·3·4·5동, 가리봉동 이면 2번)

그 외 지역에 거주하신다면 3번을 눌러주세요. (→비적격)

성별) 선생님께서 남성이면 1번, 여성이면 2번을 눌러주세요.

여론조사 문항

[정당 지지도]

Q1. 선생님께서는 어느 정당을 지지하시거나 호감을 가지고 계십니까? (①~⑥ 로테이션)

더불어민주당 이면 1번)

국민의힘 이면 2번)

조국혁신당 이면 3번)

개혁신당 이면 4번)

진보당 이면 5번)

자유통일당 이면 6번)

기타 정당 이면 7번)

지지 정당이 없다면 8번)

잘 모르겠다면 9번을 눌러주세요.

[구로구청장 후보 지지도]

Q2. 선생님께서는 4월 2일에 있을 구로구청장 예비후보 3명 중, 어느 후보를 지지하시겠습니까?

(①~③ 로테이션)

더불어민주당 장인홍 전 서울특별시의회의원 이면 1번)

진보당 최재희 현 진보당 구로지역위원장 이면 2번)

자유통일당 이강산 현 자유통일당 AI전략위원회 위원장 이면 3번)

기타 다른 후보면 4번)

지지 후보가 없다면 5번)

잘 모르겠다면 6번을 눌러주세요.

(조사완료) 조사에 참여해 주셔서 진심으로 감사드립니다.

(비적격) 죄송합니다. 선생님은 조사대상자가 아닙니다. 감사합니다

(할당초과) 죄송합니다. 선생님은 완료된 조사 대상입니다.