

미디어로컬 3월 둘째 주 전국 정례 여론조사 보고서

25.03.11



주) 에브리 리서치 

CONTENTS

1. 조사 개요	3
2. 조사 항목	4
3. 분석 방법	4
1) 분석 절차 및 기법	4
2) 자료 해석상의 유의점	4
4. 조사 결과 요약	5
5. 응답자 특성	10
1) 전체 응답자 특성	10
2) 조사 완료 응답자 특성	11
6. 조사 결과	12
1) 정당 지지도	12
2) 국민의힘 차기 대선 후보 지지도	15
3) 더불어민주당 차기 대선 후보 지지도	19
4) 탄핵 인용 여부	22
5) 가상대결①	25
6) 가상대결②	28
7. 설문지	32

1. 조사 개요

<25.03.08~09 전국 여론조사 개요>

조사대상	전국 만 18세 이상 남녀
조사방법	구조화된 설문지를 이용한 무선(100%) ARS 전화조사
피조사자 선정방법	무선 ARS : 무선전화 번호 RDD (7,850개 국번별 0000~9999까지 무작위 생성 및 추출)
표본수	최종 응답 1,000명
응답률	5.6%
표본오차	95% 신뢰수준에서 $\pm 3.1\%p$
표본추출	성, 연령, 지역별 인구비례에 따른 할당 추출
통계보정	국가 인구통계에 따른 성, 연령, 지역별 가중치 부여 / 림가중 2025년 2월말 행정안전부 주민등록인구통계 기준
조사기간	2025년 3월 8일 ~ 9일 (양일간)
의뢰기관	미디어로컬(사단법인 한국지역언론인클럽)
실사기관	(주)에브리리서치

* 여론조사 개요(기사에 의무 첨부 요망)

- 본 여론조사는 미디어로컬 의뢰로 2025년 3월 8~9일(양일간) 여론조사 전문기관 (주)에브리리서치에서 실시하였으며, 전국 만 18세 이상 남녀 1,000명을 대상으로 RDD를 활용한 무선 100% ARS 전화조사 방식으로 진행되었다. 응답률은 5.6%, 표본오차는 95% 신뢰수준에서 $\pm 3.1\%p$ 다. 자세한 사항은 중앙선거여론조사심의위원회 홈페이지 참조.

* 조사 결과 인용 시 유의사항

- 언론 공표 혹은 인용 시에는 조사 개요를 참고하여 중앙선거여론조사심의위원회의 선거 여론조사 결과 공표·보도 지침에 따라 주시기 바랍니다.

2. 조사 항목

[전국 여론조사]

영역	조사항목
응답자 특성	성별, 지역, 연령
세부 내용	정당 지지도
	국민의힘 차기 대선 후보 지지도
	더불어민주당 차기 대선 후보 지지도
	탄핵 인용 여부
	가상대결①
	가상대결②

3. 분석 방법

1) 분석 절차 및 기법

- 자료처리는 SPSS 27.0 for Windows 프로그램을 이용해 전산 처리함.
- 열(Row)에 따라 모든 백분율을 산출하며, 결과표 내 숫자의 경우 소수점 첫째 자리에서 반올림된 값이 제시되기 때문에 백분율 합산 시 100%가 안되는 Rounding Error가 나타날 수 있음.

2) 자료 해석상의 유의점

- 표본조사의 경우 표본오차가 발생하므로 반드시 사례 수(n)의 관찰치(Observed Percentage)에 따른 표본오차 (95% 신뢰수준)을 고려해야 함.
- 사례 수가 충분히 크지 않을 경우 ($n < 30$) 극단치의 영향을 받을 수 있기 때문에 전체 값 또는 세부 집단 간 비교 시 해석에 주의를 요함.

4. 조사 결과 요약

1) 정당 지지도[표1, 14p 참조]

- '국민의힘' 41.0% '지난 조사'(2025.02.07~08) 43.5% 대비 2.5%p 하락,
'더불어민주당' 37.7%, 지난 조사 36.7% 대비 1.0%p 상승.
양당의 지지율 격차는 3.3%p, 오차범위 내 수치로 나타남.
지난 조사 때 양당의 오차 범위 밖 격차가 오차범위 내 수치로 나타남,
국민의힘 상승세와 민주당 하락세가 반전된 형태로 나타남.
- 조국혁신당 3.7%(0.7%p 상승), 개혁신당 2.0%(0.8%p 상승), 자유통일당 2.3%
(0.4%p 하락), 진보당 0.6%(0.1%p 상승), 기타 정당 1.5%(0.5%p 상승),
중도층(지지 정당 없음 + 잘 모르겠다) 11.2%(0.3%p 하락)로 나타남.
- 연령별 지지율 결과
: 국민의힘은 70세 이상(52.7%), 60대(48.3%), 30대(42.7%)에서 오차범위 밖 우위.
더불어민주당은 50대(43.9%)에서 오차범위 밖 우위.
40대(38.6%), 20대(37.5%)에서 오차 범위 내 우위.
- 서울 지역
: 민주당 43.4%(5.8% 상승), 국민의힘 33.1%(5.3%p 하락) 오차 범위 밖 민주당 우위.

2) 국민의힘 차기 대선 후보 지지도[표2-1, 17p 참조]

- 전체 결과
 - 20% 대 김문수 고용노동부 장관(24.9%),
 - 10% 대, 유승민 전 국회의원(11.6%), 한동훈 전 국민의힘 대표(10.9%)
 - 한자릿 수, 오세훈 서울시장(7.6%), 홍준표 대구시장(7.6%),
안철수 국회의원(4.5%), 이철우 경북도지사(0.5%) 순으로 나타남.
 - 그 외, '지지 후보 없음' 24.8%, '잘 모르겠다' 1.9%로 나타남.
- 대구·경북 지역
 - 20% 대, 김문수 고용노동부 장관(22.7%),
 - 10% 대, 한동훈 전 국민의힘 대표(16.1%), 유승민 전 국회의원(11.8%)

- 한자릿 수, 홍준표 대구시장(7.9%), 오세훈 서울시장(4.5%),
이철우 경북도지사(3.5%), 안철수 국회의원(2.6%).

● 서울 지역

- 20% 대, 김문수 고용노동부 장관(28.5%),
- 10% 대, 유승민 전 국회의원(12.5%),
- 한자릿 수, 홍준표 대구시장(6.7%), 한동훈 전 국민의힘 대표(6.3%),
오세훈 서울시장(5.8%), 안철수 국회의원(4.9%),
- 그 외, 이철우 경북도지사의 지지율은 0%로 나타남.

● 국민의힘 지지층[표2-2, 18p 참조]

- 40% 대, 김문수 고용노동부 장관(41.7%),
- 10% 대, 한동훈 전 국민의힘 대표(16.0%), 오세훈 서울시장(14.7%),
홍준표 대구시장(12.7%),
- 한자릿 수, 유승민 전 국회의원(2.0%), 안철수 국회의원(2.0%),
이철우 경북도지사(0.5%).

● 현행 국민의힘 경선 룰 적용 (국민의힘 지지 + 지지 정당 없음 + 잘 모르겠다) [표2-3, 18p 참조]

- 30% 대, 김문수 고용노동부 장관(36.1%),
- 10% 대, 한동훈 전 국민의힘 대표(14.3%), 오세훈 서울시장(12.7%),
홍준표 대구시장(12.0%),
- 한자릿 수, 유승민 전 국회의원(5.2%), 안철수 국회의원(2.7%),
이철우 경북도지사(0.4%).

3) 더불어민주당 차기 대선 후보 지지도[표3, 21p 참조]

● 전체 결과

- 40% 대, 이재명 민주당 대표(40.6%) - 지지율 30%대 박스권 탈출
- 10% 대, 김부겸 전 국무총리(10.4%), 김동연 경기도지사(10.1%),
- 한자릿 수, 김경수 전 경남도지사(5.1%), 김영록 전남도지사(1.1%),

이어서 '지지 후보 없음' 25.3%, '잘 모르겠다' 3.0%로 전체 응답자의 28.3%가 민주당 후보 중 지지 후보가 없거나 관망하고 있는 상황으로 해석됨.

● **광주·전남·전북 지역**

- 40% 대, 이재명 민주당 대표(46.5%),
- 10% 대, 김동연 경기도지사(10.6%),
- 한자릿 수, 김부겸 전 국무총리(9.0%), 김경수 전 경남도지사(5.4%),
김영록 전남도지사(4.2%).

● **서울 지역**

- 40% 대, 이재명 민주당 대표(45.3%),
- 한자릿 수, 김부겸 전 국무총리(8.2%), 김동연 경기도지사(6.6%),
김경수 전 경남도지사(2.5%), 김영록 전남도지사(2.0%).

● **더불어민주당 지지층**

- 80% 대, 이재명 민주당 대표(84.3%)가 타 후보 대비 강세.
- 한자릿 수, 김동연 경기도지사(5.2%), 김경수 전 경남도지사(2.8%),
김부겸 전 국무총리(1.9%), 김영록 전남도지사(1.9%)

4) **탄핵 인용 여부**

● **전체 결과[표4-1, 23p 참조]**

: '탄핵 인용' 51.3% vs '탄핵 기각' 45.2%, '잘 모르겠다' 3.5%로 나타남.

40대(59.7%), 50대(57.4%), 20대(53.0%), 30대(50.2%)에서 탄핵 인용 여론 우세.

반면, 70세 이상(51.4%), 60대(49.9%)가 탄핵 기각 여론 우세.

서울 지역에서 탄핵 인용(57.6%)이 탄핵 기각(40.8%)에 비해 오차범위 밖 16.8%p 격차로 탄핵 인용 여론이 높게 나타남.

● **중도층(지지 정당 없음+잘 모르겠다)[표4-2, 24p 참조]**

: 탄핵 인용 56.5% vs 탄핵 기각 38.9%로 오차 범위 밖 탄핵 인용 여론 우세.

5) 가상대결①(이재명vs김문수vs이준석)

- 전체 결과[표5-1, 26p 참조]

: 이재명 민주당 대표 43.4%, 김문수 고용노동부 장관 36.8%, 이준석 국회의원 4.1%

오차 범위 밖 지지율로 이재명 민주당 대표 우위.

- 지역별 분석 결과[표5-1, 26p 참조]

: 대구/경북, 부산/울산/경남 지역에서 김문수 고용노동부 장관 지지율 우위.

서울, 경기/인천, 대전/충남/충북/세종, 광주/전남/전북, 강원/제주 지역에서 이재명 민주당 대표 지지율 우위.

강원/제주 지역에서 이준석 국회의원 지지율은 10%대로 나타남.

- 중도층(지지 후보 없음 + 잘 모르겠다)[표5-2, 27p 참조]

: 중도층에서 이재명 민주당 대표 30.4%, 김문수 고용노동부 장관 27.0%,

이준석 국회의원 7.9%로 오차범위 밖 지지율로 이재명 민주당 대표 우위.

6) 가상대결②(이재명vs한동훈vs이준석)

- 전체 결과[표6-1, 30p 참조]

: 이재명 민주당 대표 43.5%, 한동훈 전 국민의힘 대표 17.9%,

이준석 국회의원 4.9%로 오차 범위 밖 이재명 민주당 대표 우위.

- 지역별 분석 결과[표6-1, 30p 참조]

: 전 지역에서 이재명 민주당 대표 지지율 우위.

대전/충남/충북/세종, 대구/경북, 강원/제주 지역에서 한동훈 전 국민의힘 대표 지지율이 20%대로 나타남.

- 중도층(지지 후보 없음 + 잘 모르겠다)[표6-2, 31p 참조]

: 중도층에서 이재명 민주당 대표 31.2%, 한동훈 전 국민의힘 대표 19.6%,

이준석 국회의원 5.1%로 오차범위 밖 지지율로 이재명 민주당 대표 우위.

- ※ 가상대결(국민의힘 지지층) 분석 결과[표5-1, 26p, 표6-1, 30p 참조]

: 김문수 고용노동부 장관 74.6%, 이재명 민주당 대표 2.8%, 이준석 국회의원 2.4%

한동훈 전 국민의힘 대표 35.6%, 이준석 국회의원 3.5%, 이재명 민주당 대표 2.8%

윤석열 대통령 석방으로 탄핵 반대를 주장한 친윤 김문수 고용노동부 장관의

지지율이 반윤 한동훈 전 국민의힘 대표 지지율보다 더 높게 나타남.

총평(코멘트)

여론조사 전문기관 주)에브리리서치 김종원 대표이사는 3월 2주차 여론조사 결과에 대해 아래와 같이 총평했다.

법원의 윤석열 대통령 석방 이후인 지난 주말(25.03.08~09) 실시된 여론조사에서 미세하지만 국민의힘 지지율 하락, 민주당 지지율이 상승한 여론조사 결과다.

윤 대통령 구속 이후 보수 지지층의 장외집회 등 보수 결집 현상과 달리 진보 진영은 이재명 대권 도전만 미디어에 노출되는 가운데, 윤 대통령의 석방으로 진보 진영의 위기감을 여러 징후로 드러내고 있어, 정국은 더욱 치열한 대립 양상을 보일 것으로 전망된다.

3자 대결, 민주당 이재명 대표, 개혁신당 이준석 의원, 그리고 국민의힘 후보 중 지지율이 가장 높은 김문수 장관, 반윤으로 인식되고 있는 한동훈 전 대표와의 3자 대결 결과가 흥미로운데, 국민의힘 후보 2명의 지지율 차이는 국민의힘 지지층에서 갈린 것으로 분석된다.

5. 응답자 특성

1) 전체 응답자 특성

구분		조사 완료		가중값 적용 기준		가중값 배율 (B/A)
		사례수(명) (A)	비율(%)	사례수(명) (B)	비율(%)	
전체		1000	100.0	1000	100.0	1.00
성별	남 성	543	54.3	494	49.4	0.91
	여 성	457	45.7	506	50.6	1.11
연령	18-29세	134	13.4	153	15.3	1.14
	30대	143	14.3	149	14.9	1.04
	40대	183	18.3	174	17.4	0.95
	50대	214	21.4	196	19.6	0.92
	60대	191	19.1	178	17.8	0.93
	70세 이상	135	13.5	150	15.0	1.11
지역	서울	211	21.1	186	18.6	0.88
	경기/인천	308	30.8	323	32.3	1.05
	대전/세종/충북/충남	107	10.7	109	10.9	1.02
	광주/전북/전남	93	9.3	96	9.6	1.03
	대구/경북	90	9.0	98	9.8	1.09
	부산/울산/경남	153	15.3	147	14.7	0.96
	강원/제주	38	3.8	41	4.1	1.08

2) 조사 완료 응답자 특성

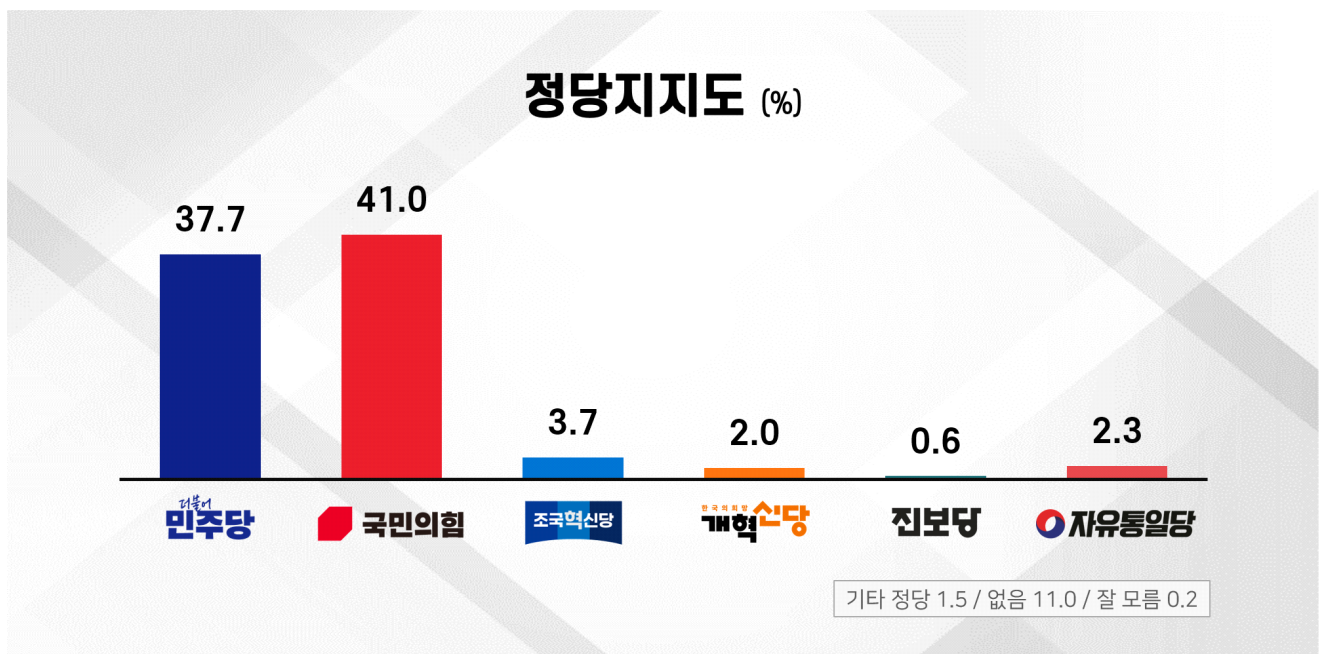
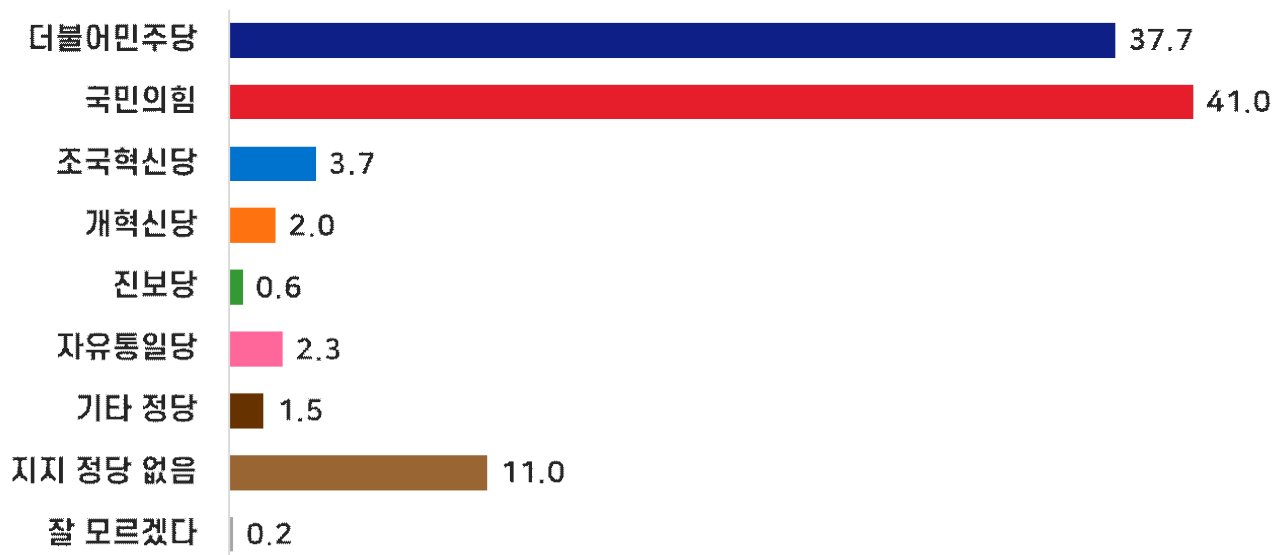
구분		조사 완료 사례 수(명)			가중값 적용 기준 사례 수(명)		
		계	남성	여성	계	남성	여성
전체	합계	1000	543	457	1000	494	506
	18-29세	134	84	50	153	80	73
	30대	143	87	56	149	77	72
	40대	183	93	90	174	88	86
	50대	214	111	103	196	99	97
	60대	191	95	96	178	87	91
	70세 이상	135	73	62	150	63	87
서울	소계	211	105	106	186	89	97
	18-29세	36	19	17	33	16	17
	30대	38	21	17	32	16	16
	40대	37	15	22	31	15	16
	50대	37	17	20	33	16	17
	60대	33	15	18	30	14	16
	70세 이상	30	18	12	27	12	15
경기/인천	소계	308	170	138	323	162	161
	18-29세	43	32	11	51	27	24
	30대	39	23	16	52	27	25
	40대	64	33	31	61	31	30
	50대	73	43	30	64	32	32
	60대	53	23	30	55	28	27
	70세 이상	36	16	20	40	17	23
대전/세종/ 충북/충남	소계	107	60	47	109	55	54
	18-29세	15	11	4	17	9	8
	30대	17	11	6	15	8	7
	40대	19	9	10	19	10	9
	50대	20	13	7	21	11	10
	60대	22	10	12	20	10	10
	70세 이상	14	6	8	17	7	10
광주/전북/전남	소계	93	49	44	96	47	49
	18-29세	9	3	6	13	7	6
	30대	12	9	3	12	6	6
	40대	15	9	6	16	8	8
	50대	20	7	13	19	10	9
	60대	23	12	11	18	9	9
	70세 이상	14	9	5	18	7	11
대구/경북	소계	90	48	42	98	48	50
	18-29세	13	9	4	13	7	6
	30대	13	7	6	13	7	6
	40대	17	12	5	16	8	8
	50대	20	9	11	20	10	10
	60대	19	9	10	19	9	10
	70세 이상	8	2	6	17	7	10
부산/울산/경남	소계	153	92	61	147	73	74
	18-29세	13	8	5	20	11	9
	30대	18	11	7	19	10	9
	40대	28	13	15	25	13	12
	50대	34	18	16	30	15	15
	60대	35	24	11	29	14	15
	70세 이상	25	18	7	24	10	14
강원/제주	소계	38	19	19	41	20	21
	18-29세	5	2	3	6	3	3
	30대	6	5	1	6	3	3
	40대	3	2	1	6	3	3
	50대	10	4	6	8	4	4
	60대	6	2	4	8	4	4
	70세 이상	8	4	4	7	3	4

6. 조사 결과

1) 정당 지지도

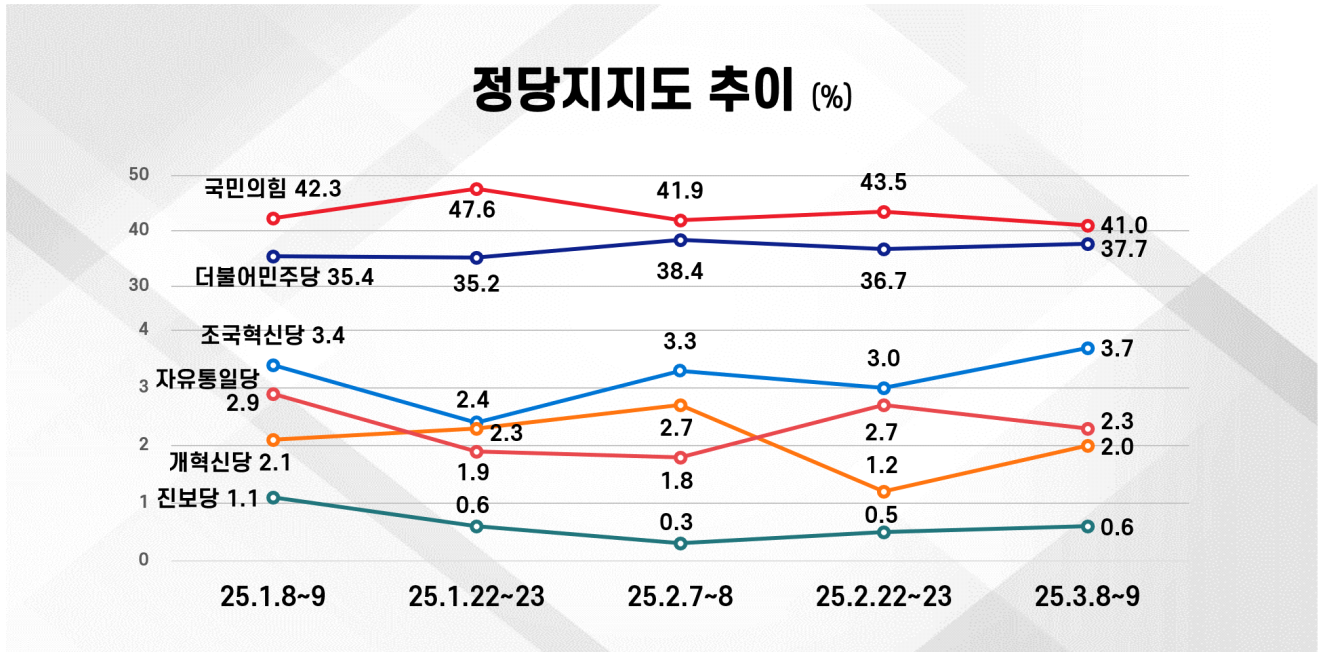
Q1	선생님께서 어느 정당을 지지하시거나 호감을 가지고 계십니까?
----	-----------------------------------

[그림 1-1] 정당 지지도



디자인=주)에브리리서치

[그림 1-2] 정당 지지도 추이



디자인=주)에브리리서치

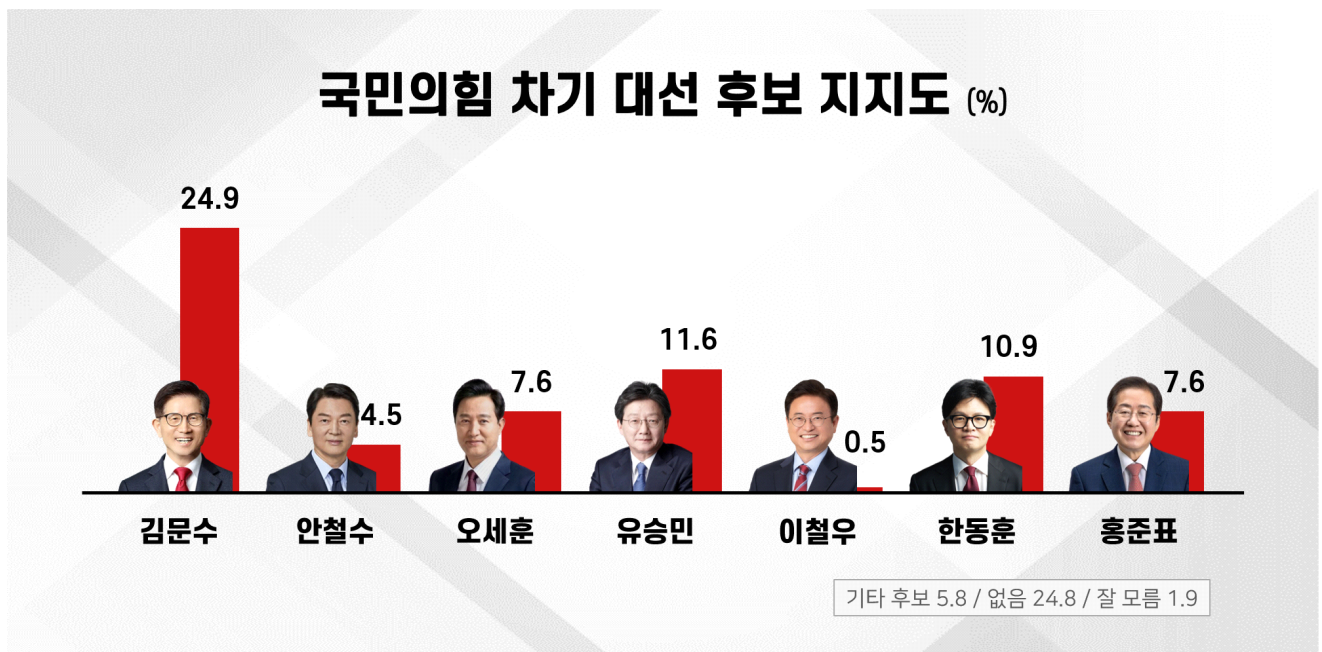
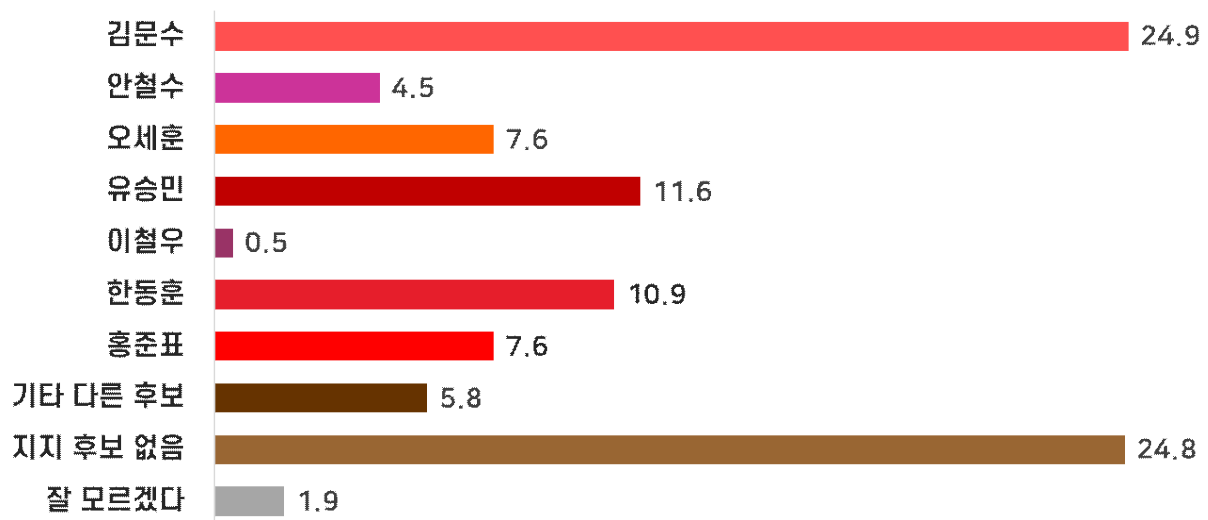
[표 1] 정당 지지도

구분		사례 수		더불어 민주당 ①	국민의 힘 ②	조국 혁신당 ③	개혁 신당 ④	진보당 ⑤	자유 통일당 ⑥	기타 다른 정당 ⑦	지지 정당 없음 ⑧	잘 모르 겠다 ⑨
		조사 완료	가중값 적용									
전체		1000	1000	37.7	41.0	3.7	2.0	0.6	2.3	1.5	11.0	0.2
성별	남성	543	494	35.7	39.4	2.7	3.4	1.0	1.8	1.7	13.9	0.4
	여성	457	506	39.8	42.5	4.6	0.6	0.2	2.8	1.3	8.2	0.0
연령	18-29세	134	153	37.5	34.1	1.3	6.9	2.1	0.7	2.1	15.2	0.0
	30대	143	149	34.7	42.7	3.5	1.4	0.0	2.8	3.9	11.0	0.0
	40대	183	174	38.6	34.7	7.1	2.1	0.5	2.8	0.0	14.3	0.0
	50대	214	196	43.9	35.0	6.1	1.0	0.0	2.4	1.4	9.8	0.4
	60대	191	178	34.7	48.3	1.6	0.5	1.1	3.2	1.5	9.3	0.0
	70세 이상	135	150	35.6	52.7	1.6	0.9	0.0	1.6	0.6	6.4	0.7
지역	서울	211	186	43.4	33.1	4.5	1.5	0.5	1.9	1.5	13.7	0.0
	경기/인천	308	323	37.1	40.4	4.6	1.3	1.2	1.9	1.0	12.2	0.3
	대전/충남/충북/세종	107	109	33.6	38.5	2.7	3.5	0.0	3.5	3.8	14.4	0.0
	광주/전남/전북	93	96	54.1	30.9	4.0	2.3	0.0	0.0	0.0	8.8	0.0
	대구/경북	90	98	25.3	50.0	4.1	1.9	1.2	3.7	3.2	10.7	0.0
	부산/울산/경남	153	147	33.9	53.6	1.9	0.7	0.0	3.2	1.4	4.8	0.5
국민의힘 차기 대선 후보 지지도	강원/제주	38	41	33.9	45.3	0.0	10.8	0.0	2.6	0.0	7.5	0.0
	김문수	253	249	14.6	68.6	1.5	0.4	0.0	6.3	1.6	7.0	0.0
	안철수	43	45	51.3	18.1	8.4	4.8	0.0	0.0	4.7	12.7	0.0
	오세훈	77	76	7.3	79.7	0.0	0.0	2.6	0.0	2.7	7.6	0.0
	유승민	119	116	59.1	7.0	9.4	4.5	0.8	1.0	1.6	16.6	0.0
	이철우	4	5	31.7	47.8	0.0	20.5	0.0	0.0	0.0	0.0	0.0
	한동훈	108	109	26.0	60.4	1.8	0.8	2.9	0.0	0.0	8.2	0.0
	홍준표	77	76	7.6	68.5	0.0	7.7	0.0	2.4	0.0	12.3	1.4
	기타 다른 후보	56	58	71.8	12.2	1.9	1.4	0.0	0.0	3.1	9.6	0.0
	지지 후보 없음	245	248	63.8	10.1	6.2	1.3	0.0	1.8	1.4	15.2	0.3
더불어 민주당 차기 대선 후보 지지도	잘 모르겠다	18	19	44.9	55.1	0.0	0.0	0.0	0.0	0.0	0.0	0.0
	김경수	53	51	20.5	63.9	1.8	3.8	0.0	1.6	2.0	6.3	0.0
	김동연	103	101	19.4	53.4	1.9	3.2	1.1	0.9	3.7	16.4	0.0
	김부겸	103	104	7.0	75.7	3.8	1.9	0.9	0.0	1.0	9.7	0.0
	김영록	11	11	66.0	16.3	0.0	0.0	0.0	0.0	0.0	7.7	9.9
	이재명	410	406	78.3	4.0	6.0	1.3	0.8	0.3	1.5	7.8	0.0
	기타 다른 후보	44	44	13.2	60.4	10.2	4.2	2.0	0.0	2.9	7.0	0.0
	지지 후보 없음	248	253	2.5	70.9	0.0	2.3	0.0	7.6	0.8	15.5	0.3
탄핵 인용 여부	잘 모르겠다	28	30	8.7	69.0	3.0	0.0	0.0	2.9	0.0	16.4	0.0
	탄핵 인용	518	513	70.3	5.3	6.8	2.4	0.6	0.2	2.1	12.3	0.0
	탄핵 기각	450	452	3.0	79.0	0.4	1.5	0.7	4.8	1.0	9.2	0.4
가상대결 ①	잘 모르겠다	32	35	9.3	72.8	0.0	3.1	0.0	0.0	0.0	14.9	0.0
	이재명	436	434	79.6	2.6	6.7	1.0	0.7	0.3	1.4	7.6	0.2
	김문수	367	368	2.3	83.1	0.5	0.8	0.6	4.8	1.1	6.6	0.2
	이준석	41	41	20.1	24.4	1.7	29.7	0.0	0.0	2.5	21.7	0.0
	지지 후보 없음	134	135	11.3	49.7	3.1	0.0	0.6	3.2	3.2	28.8	0.0
가상대결 ②	잘 모르겠다	22	23	0.0	69.0	4.1	4.6	0.0	0.0	0.0	22.3	0.0
	이재명	438	435	79.7	2.7	6.6	0.8	0.7	0.3	1.4	8.0	0.0
	한동훈	177	179	2.4	81.8	1.2	0.6	0.0	0.6	1.1	11.8	0.4
	이준석	49	49	22.8	29.3	1.8	28.1	4.6	0.0	1.7	11.6	0.0
	지지 후보 없음	305	305	4.6	71.3	1.6	0.6	0.3	5.9	1.8	13.9	0.0
	잘 모르겠다	31	32	2.9	63.8	0.0	0.0	0.0	8.8	2.8	18.3	3.3

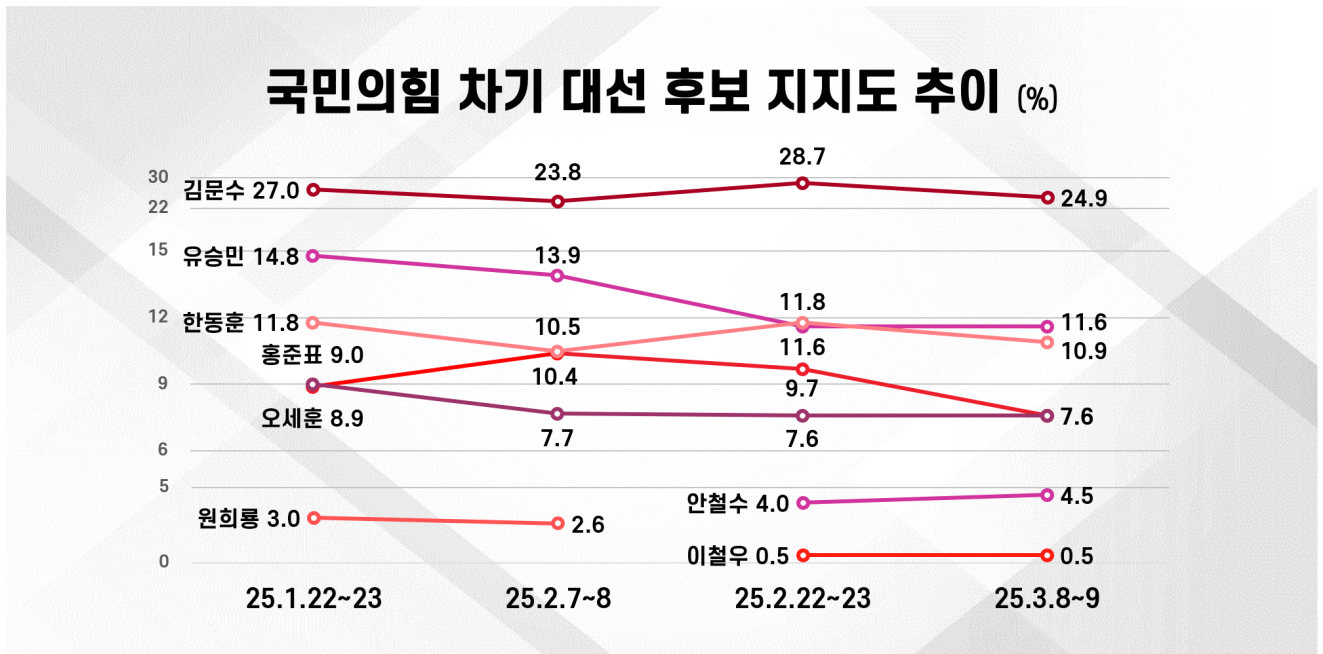
2) 국민의힘 차기 대선 후보 지지도

Q2	선생님께서서는 조기 대선이 실시된다면 다음 호명하는 국민의힘 후보 7명 중 어느 후보를 조금이라도 더 지지하십니까?
----	--

[그림 2-1] 국민의힘 차기 대선 후보 지지도



[그림 2-2] 국민의힘 차기 대선 후보 지지도 추이



디자인=주)에브리리서치

[표 2-1] 국민의힘 차기 대선 후보 지지도 - 전체

구분		사례 수		김문수 ①	안철수 ②	오세훈 ③	유승민 ④	이철우 ⑤	한동훈 ⑥	홍준표 ⑦	기타 다른 후보 ⑧	지지 후보 없음 ⑨	잘 모르겠다 ⑩
		조사 완료	가중값 적용										
전체		1000	1000	24.9	4.5	7.6	11.6	0.5	10.9	7.6	5.8	24.8	1.9
성별	남성	543	494	27.8	4.1	8.3	13.3	0.4	10.3	9.7	5.6	19.1	1.3
	여성	457	506	22.0	4.8	6.8	9.9	0.5	11.5	5.5	6.1	30.3	2.5
연령	18-29세	134	153	23.4	6.0	5.2	12.8	0.9	6.6	10.5	5.2	27.9	1.3
	30대	143	149	29.9	5.0	6.4	7.4	0.0	7.8	9.0	5.7	27.3	1.6
	40대	183	174	22.8	4.7	6.6	11.7	0.5	10.8	6.5	2.2	31.4	2.7
	50대	214	196	23.2	1.0	6.3	14.0	0.5	9.2	7.7	6.8	30.8	0.4
	60대	191	178	24.6	3.2	12.1	12.1	0.0	18.0	3.9	4.9	19.5	1.8
	70세 이상	135	150	26.6	8.4	8.6	10.5	0.7	12.2	8.7	10.6	9.7	4.0
지역	서울	211	186	28.5	4.9	5.8	12.5	0.0	6.3	6.7	4.2	29.4	1.6
	경기/인천	308	323	25.1	3.0	8.2	10.8	0.3	12.5	4.8	7.1	27.6	0.6
	대전/충남/충북/세종	107	109	27.6	6.4	9.0	11.4	0.0	10.8	6.6	4.0	23.4	0.8
	광주/전남/전북	93	96	18.7	9.7	7.4	14.8	0.0	10.1	6.6	9.0	20.7	3.1
	대구/경북	90	98	22.7	2.6	4.5	11.8	3.5	16.1	7.9	7.3	21.1	2.4
	부산/울산/경남	153	147	24.2	2.6	8.2	11.6	0.0	11.0	17.4	3.6	18.5	2.8
정당 지지도	강원/제주	38	41	22.2	8.6	12.6	5.2	0.0	8.6	2.5	5.2	26.2	9.1
	더불어민주당	379	377	9.6	6.1	1.5	18.1	0.4	7.5	1.5	11.1	41.9	2.3
	국민의힘	405	410	41.7	2.0	14.7	2.0	0.5	16.0	12.7	1.7	6.1	2.6
	조국혁신당	37	37	10.2	10.3	0.0	29.6	0.0	5.3	0.0	3.0	41.6	0.0
	개혁신당	20	20	5.3	10.8	0.0	25.9	4.6	4.5	29.0	4.2	15.9	0.0
	진보당	6	6	0.0	0.0	33.0	15.0	0.0	52.0	0.0	0.0	0.0	0.0
	자유통일당	23	23	68.2	0.0	0.0	4.9	0.0	0.0	8.0	0.0	18.9	0.0
	기타 다른 정당	15	15	26.5	13.8	13.2	12.4	0.0	0.0	0.0	11.8	22.3	0.0
	지지 정당 없음	113	110	15.9	5.2	5.3	17.5	0.0	8.1	8.5	5.1	34.4	0.0
더불어 민주당 차기 대선 후보 지지도	잘 모르겠다	2	2	0.0	0.0	0.0	0.0	0.0	0.0	57.0	0.0	43.0	0.0
	김경수	53	51	24.5	5.3	13.5	9.3	0.0	13.3	23.9	0.0	10.1	0.0
	김동연	103	101	35.3	3.5	15.4	16.4	0.0	15.7	7.2	2.2	4.3	0.0
	김부겸	103	104	41.3	0.8	14.6	10.1	0.9	17.0	9.6	0.8	4.8	0.0
	김영록	11	11	0.0	0.0	8.0	23.9	0.0	9.8	18.2	12.2	18.2	9.7
	이재명	410	406	10.0	5.7	0.9	17.7	0.4	8.1	1.7	9.9	43.7	1.9
	기타 다른 후보	44	44	25.2	2.8	18.9	2.2	0.0	17.5	7.1	14.1	12.0	0.0
	지지 후보 없음	248	253	39.6	4.3	8.3	2.8	0.9	9.6	11.7	2.4	17.6	2.8
탄핵 인용 여부	잘 모르겠다	28	30	20.6	8.6	14.1	3.7	0.0	8.5	15.4	4.0	13.6	11.5
	탄핵 인용	518	513	8.4	7.0	2.1	20.9	0.3	9.1	2.7	9.1	39.0	1.5
	탄핵 기각	450	452	44.1	1.7	13.0	1.6	0.7	12.3	12.8	1.8	9.9	2.3
가상대결 ①	잘 모르겠다	32	35	19.7	4.0	17.4	3.2	0.0	19.9	12.8	10.0	9.2	3.8
	이재명	436	434	9.0	6.5	1.3	19.4	0.3	8.0	1.7	10.1	41.9	2.0
	김문수	367	368	55.8	1.5	12.3	0.6	0.8	10.1	11.5	1.3	5.0	0.9
	이준석	41	41	3.8	9.2	9.9	25.8	0.0	8.8	22.4	2.1	17.9	0.0
	지지 후보 없음	134	135	1.6	4.7	11.9	12.6	0.0	22.1	11.9	6.6	27.7	0.8
가상대결 ②	잘 모르겠다	22	23	4.4	6.0	21.0	8.0	0.0	16.3	4.6	0.0	13.8	25.8
	이재명	438	435	9.3	6.2	1.8	19.4	0.3	7.4	1.4	9.5	42.6	2.0
	한동훈	177	179	16.8	5.0	19.6	2.1	1.2	37.3	9.9	1.8	5.1	1.2
	이준석	49	49	12.7	7.4	10.9	19.6	1.9	14.0	19.2	5.9	8.5	0.0
	지지 후보 없음	305	305	52.0	1.8	7.8	5.5	0.0	1.0	11.5	2.8	15.8	1.9
	잘 모르겠다	31	32	42.6	0.0	12.1	2.7	0.0	0.0	24.0	6.9	3.5	8.2

[표 2-2] 국민의힘 차기 대선 후보 지지도 - 국민의힘 지지층

구분		사례 수		김문수 ①	안철수 ②	오세훈 ③	유승민 ④	이철우 ⑤	한동훈 ⑥	홍준표 ⑦	기타 다른 후보 ⑧	지지 후보 없음 ⑨	잘 모르 겠다 ⑩
		조사 완료	가중값 적용										
전체		1000	1000	24.9	4.5	7.6	11.6	0.5	10.9	7.6	5.8	24.8	1.9
정당 지지도	국민의힘	405	410	41.7	2.0	14.7	2.0	0.5	16.0	12.7	1.7	6.1	2.6
	그 외	595	590	13.3	6.2	2.6	18.2	0.4	7.3	4.0	8.7	37.8	1.5

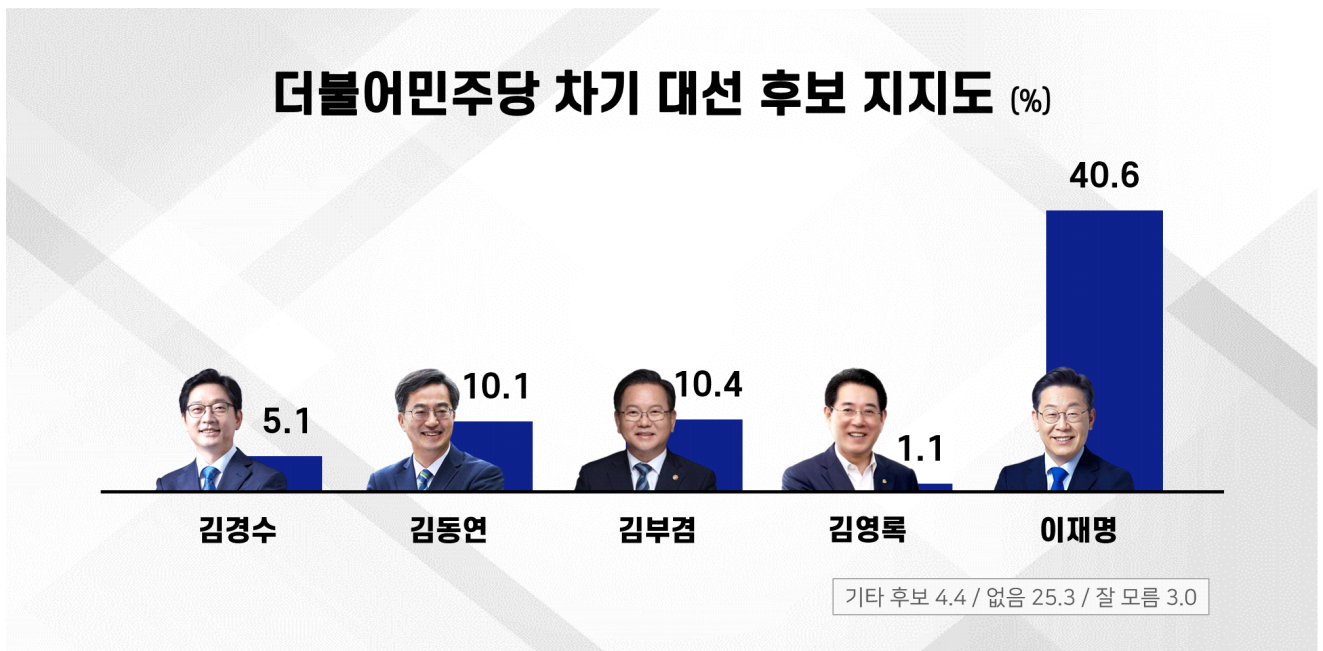
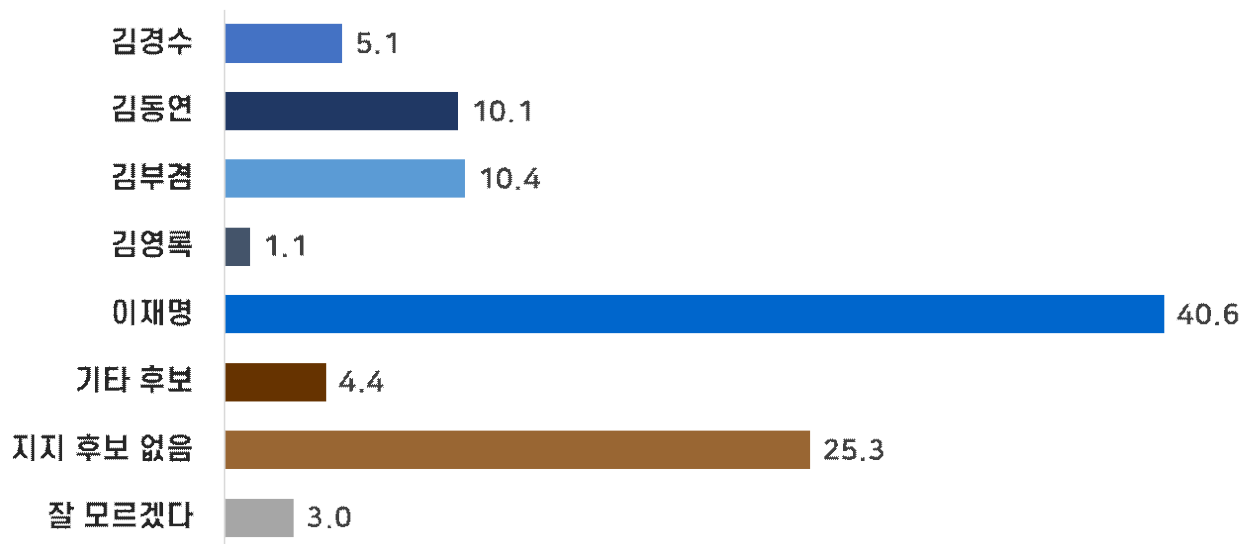
[표 2-3] 국민의힘 차기 대선 후보 지지도 - 현행 국민의힘 경선 룰 적용

구분		사례 수		김문수 ①	안철수 ②	오세훈 ③	유승민 ④	이철우 ⑤	한동훈 ⑥	홍준표 ⑦	기타 다른 후보 ⑧	지지 후보 없음 ⑨	잘 모르 겠다 ⑩
		조사 완료	가중값 적용										
전체		1000	1000	24.9	4.5	7.6	11.6	0.5	10.9	7.6	5.8	24.8	1.9
정당 지지도	국민의힘 + 지지 정당 없음 + 잘 모르겠다	520	521	36.1	2.7	12.7	5.2	0.4	14.3	12.0	2.4	12.2	2.0
	그 외	480	479	12.7	6.5	2.0	18.5	0.5	7.2	2.8	9.5	38.5	1.8

3) 더불어민주당 차기 대선 후보 지지도

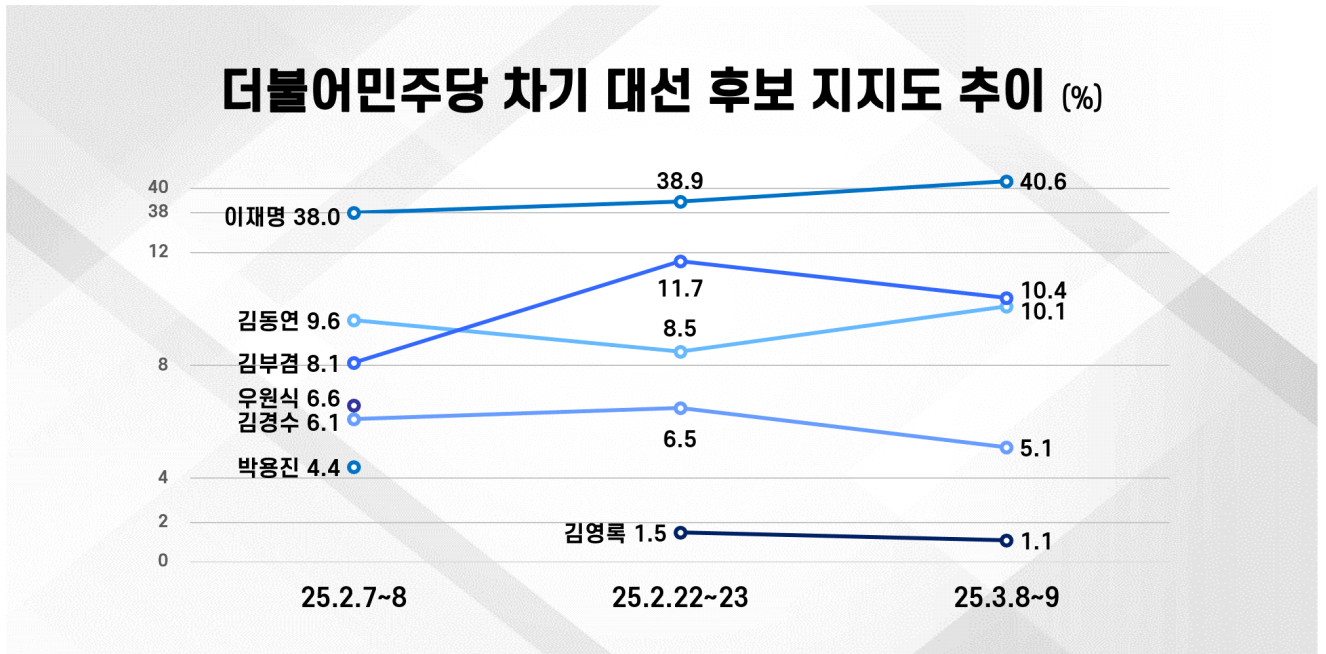
Q3	선생님께서서는 조기 대선이 실시된다면 다음 호명하는 더불어민주당 후보 5명 중 어느 후보를 조금이라도 더 지지하십니까?
----	--

[그림 3-1] 더불어민주당 차기 대선 후보 지지도



디자인=주)에브리리서치

[그림 3-2] 더불어민주당 차기 대선 후보 지지도 추이



디자인=주)에브리리서치

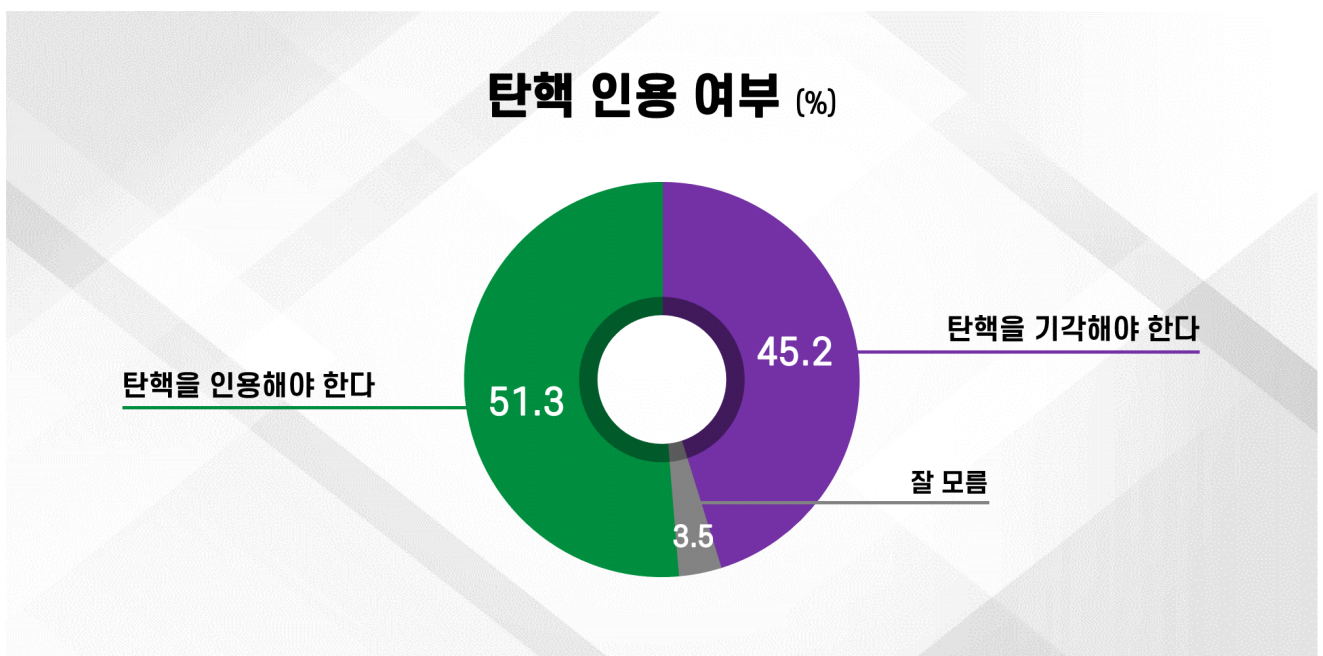
[표 3] 더불어민주당 차기 대선 후보 지지도

구분		사례 수		김경수 ①	김동연 ②	김부겸 ③	김영록 ④	이재명 ⑤	기타 다른 후보 ⑥	지지 후보 없음 ⑦	잘 모르 겠다 ⑧
		조사 완료	가중값 적용								
전체		1000	1000	5.1	10.1	10.4	1.1	40.6	4.4	25.3	3.0
성별	남성	543	494	6.7	12.5	12.0	1.3	39.3	4.0	22.2	2.1
	여성	457	506	3.6	7.8	8.8	0.8	42.0	4.9	28.3	3.9
연령	18-29세	134	153	3.7	9.6	11.4	0.0	39.1	2.3	30.8	3.1
	30대	143	149	3.9	8.5	8.4	0.6	41.2	5.8	28.2	3.6
	40대	183	174	6.9	11.3	8.4	1.1	47.0	5.9	16.7	2.7
	50대	214	196	4.3	9.9	8.4	0.0	49.2	4.6	21.8	1.9
	60대	191	178	4.7	10.9	10.3	1.4	37.1	3.9	30.1	1.6
	70세 이상	135	150	7.4	10.3	16.3	3.6	27.3	4.0	25.3	5.9
지역	서울	211	186	2.5	6.6	8.2	2.0	45.3	4.1	28.3	3.0
	경기/인천	308	323	3.7	12.3	9.4	0.3	42.9	4.3	24.1	2.9
	대전/충남/충북/세종	107	109	4.2	6.9	15.0	0.8	41.6	2.5	24.9	4.2
	광주/전남/전북	93	96	5.4	10.6	9.0	4.2	46.5	6.8	15.5	2.0
	대구/경북	90	98	3.0	8.4	15.2	0.0	35.6	7.7	26.2	4.0
	부산/울산/경남	153	147	12.8	14.2	9.4	0.7	29.7	3.2	28.4	1.5
정당 지지도	강원/제주	38	41	7.9	6.0	10.3	0.0	36.6	2.6	30.7	5.9
	더불어민주당	379	377	2.8	5.2	1.9	1.9	84.3	1.5	1.6	0.7
	국민의힘	405	410	8.0	13.2	19.1	0.4	4.0	6.5	43.7	5.1
	조국혁신당	37	37	2.6	5.2	10.8	0.0	66.8	12.3	0.0	2.4
	개혁신당	20	20	9.8	16.2	9.9	0.0	26.0	9.3	28.9	0.0
	진보당	6	6	0.0	18.5	15.0	0.0	52.0	14.5	0.0	0.0
	자유통일당	23	23	3.6	3.9	0.0	0.0	4.9	0.0	83.8	3.7
	기타 다른 정당	15	15	6.7	24.5	7.1	0.0	39.2	8.6	14.0	0.0
	지지 정당 없음	113	110	3.0	15.1	9.1	0.8	29.0	2.8	35.7	4.5
국민의힘 차기 대선 후보 지지도	잘 모르겠다	2	2	0.0	0.0	0.0	57.0	0.0	0.0	43.0	0.0
	김문수	253	249	5.1	14.3	17.2	0.0	16.3	4.5	40.2	2.5
	안철수	43	45	6.0	7.8	1.8	0.0	51.8	2.8	24.0	5.8
	오세훈	77	76	9.2	20.6	19.9	1.1	4.8	11.1	27.8	5.6
	유승민	119	116	4.2	14.3	9.0	2.2	62.3	0.9	6.1	1.0
	이철우	4	5	0.0	0.0	20.5	0.0	31.7	0.0	47.8	0.0
	한동훈	108	109	6.3	14.6	16.2	1.0	30.4	7.1	22.2	2.3
	홍준표	77	76	16.2	9.6	13.1	2.6	9.3	4.2	39.0	6.1
	기타 다른 후보	56	58	0.0	3.8	1.5	2.2	69.2	10.7	10.5	2.1
	지지 후보 없음	245	248	2.1	1.8	2.0	0.8	71.6	2.1	17.9	1.6
탄핵 인용 여부	잘 모르겠다	18	19	0.0	0.0	0.0	5.4	39.5	0.0	36.9	18.1
	탄핵 인용	518	513	3.2	6.8	3.1	1.3	76.5	2.2	5.5	1.4
	탄핵 기각	450	452	6.7	13.2	18.9	0.6	2.9	7.1	46.5	4.1
가상대결 ①	잘 모르겠다	32	35	12.5	18.5	6.2	3.7	3.1	2.6	40.3	13.0
	이재명	436	434	1.2	3.6	1.2	1.9	89.2	1.7	0.7	0.6
	김문수	367	368	7.5	14.4	20.5	0.2	2.3	5.1	45.3	4.6
	이준석	41	41	19.7	17.7	8.1	0.0	12.9	11.7	21.5	8.5
	지지 후보 없음	134	135	6.4	16.9	12.9	1.3	3.6	7.6	49.0	2.2
	잘 모르겠다	22	23	7.9	12.3	9.0	0.0	4.5	13.1	34.7	18.5
가상대결 ②	이재명	438	435	1.4	3.1	1.8	1.4	89.4	1.4	1.0	0.6
	한동훈	177	179	10.2	16.3	22.3	1.0	1.6	7.6	34.7	6.4
	이준석	49	49	9.9	18.8	18.6	0.0	13.3	5.9	30.6	2.9
	지지 후보 없음	305	305	6.7	14.9	13.6	0.6	2.3	6.5	52.2	3.4
	잘 모르겠다	31	32	6.3	12.4	17.2	3.3	3.3	5.9	38.3	13.4

4) 탄핵 인용 여부

Q4	윤 대통령의 탄핵 심판 절차가 종료되어 3월 중 최종 선고가 있을 것으로 예상됩니다. 선생님께서는 헌법재판소가 어떤 결정을 내려야 한다고 생각하십니까?
----	--

[그림 4-1] 탄핵 인용 여부

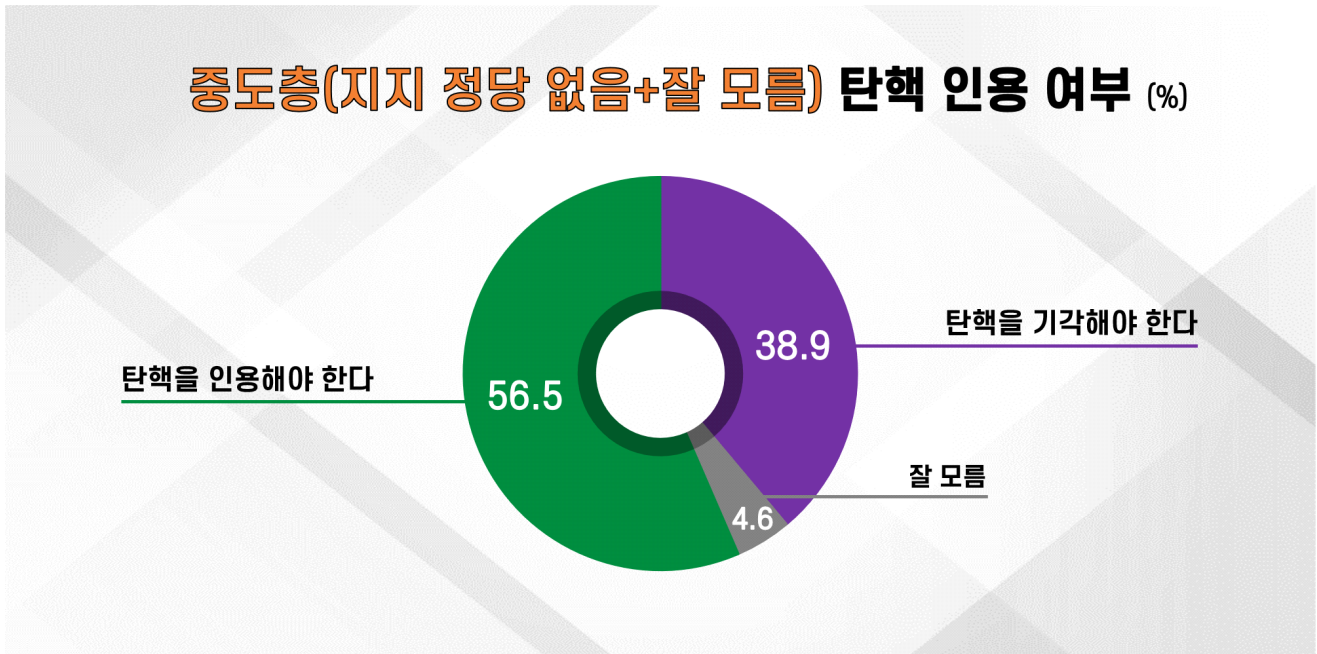


디자인=주)에브리리서치

[표 4-1] 탄핵 인용 여부

구분		사례 수		탄핵을 인용해야 한다 ①	탄핵을 기각해야 한다 ②	잘 모르겠다 ③
		조사 완료	가중값 적용			
전체		1000	1000	51.3	45.2	3.5
성별	남성	543	494	51.6	46.0	2.3
	여성	457	506	51.0	44.4	4.6
연령	18-29세	134	153	53.0	43.3	3.7
	30대	143	149	50.2	49.8	0.0
	40대	183	174	59.7	38.5	1.8
	50대	214	196	57.4	40.2	2.4
	60대	191	178	45.7	49.9	4.4
	70세 이상	135	150	39.8	51.4	8.8
지역	서울	211	186	57.6	40.8	1.6
	경기/인천	308	323	50.8	47.0	2.2
	대전/충남/충북/세종	107	109	50.4	46.9	2.7
	광주/전남/전북	93	96	62.9	34.7	2.4
	대구/경북	90	98	45.4	49.1	5.5
	부산/울산/경남	153	147	42.9	50.7	6.4
	강원/제주	38	41	47.3	42.1	10.6
정당 지지도	더불어민주당	379	377	95.5	3.6	0.8
	국민의힘	405	410	6.7	87.2	6.1
	조국혁신당	37	37	95.1	4.9	0.0
	개혁신당	20	20	62.0	32.7	5.3
	진보당	6	6	47.9	52.1	0.0
	자유통일당	23	23	4.9	95.1	0.0
	기타 다른 정당	15	15	71.4	28.6	0.0
	지지 정당 없음	113	110	57.5	37.8	4.7
국민의힘 차기 대선 후보 지지도	잘 모르겠다	2	2	0.0	100.0	0.0
	김문수	253	249	17.3	80.0	2.7
	안철수	43	45	80.2	16.7	3.1
	오세훈	77	76	14.4	77.7	7.9
	유승민	119	116	92.6	6.4	1.0
	이철우	4	5	31.7	68.3	0.0
	한동훈	108	109	42.8	50.9	6.3
	홍준표	77	76	18.1	76.1	5.8
	기타 다른 후보	56	58	80.4	13.7	5.9
	지지 후보 없음	245	248	80.7	18.0	1.3
더불어 민주당 차기 대선 후보 지지도	잘 모르겠다	18	19	39.4	53.8	6.9
	김경수	53	51	32.3	59.2	8.4
	김동연	103	101	34.5	59.2	6.3
	김부겸	103	104	15.6	82.4	2.1
	김영록	11	11	61.6	26.3	12.2
	이재명	410	406	96.6	3.2	0.3
	기타 다른 후보	44	44	25.2	72.8	2.0
	지지 후보 없음	248	253	11.3	83.2	5.5
	잘 모르겠다	28	30	23.4	61.7	15.0
가상대결 ①	이재명	436	434	97.3	2.1	0.5
	김문수	367	368	3.0	92.8	4.2
	이준석	41	41	59.3	30.4	10.4
	지지 후보 없음	134	135	38.2	57.6	4.2
	잘 모르겠다	22	23	19.9	50.9	29.2
가상대결 ②	이재명	438	435	97.2	2.3	0.5
	한동훈	177	179	11.8	79.3	8.9
	이준석	49	49	52.3	43.0	4.7
	지지 후보 없음	305	305	12.1	83.6	4.3
	잘 모르겠다	31	32	20.0	77.4	2.6

[그림 4-2] 탄핵 인용 여부 - 중도층



디자인=주)에브리리서치

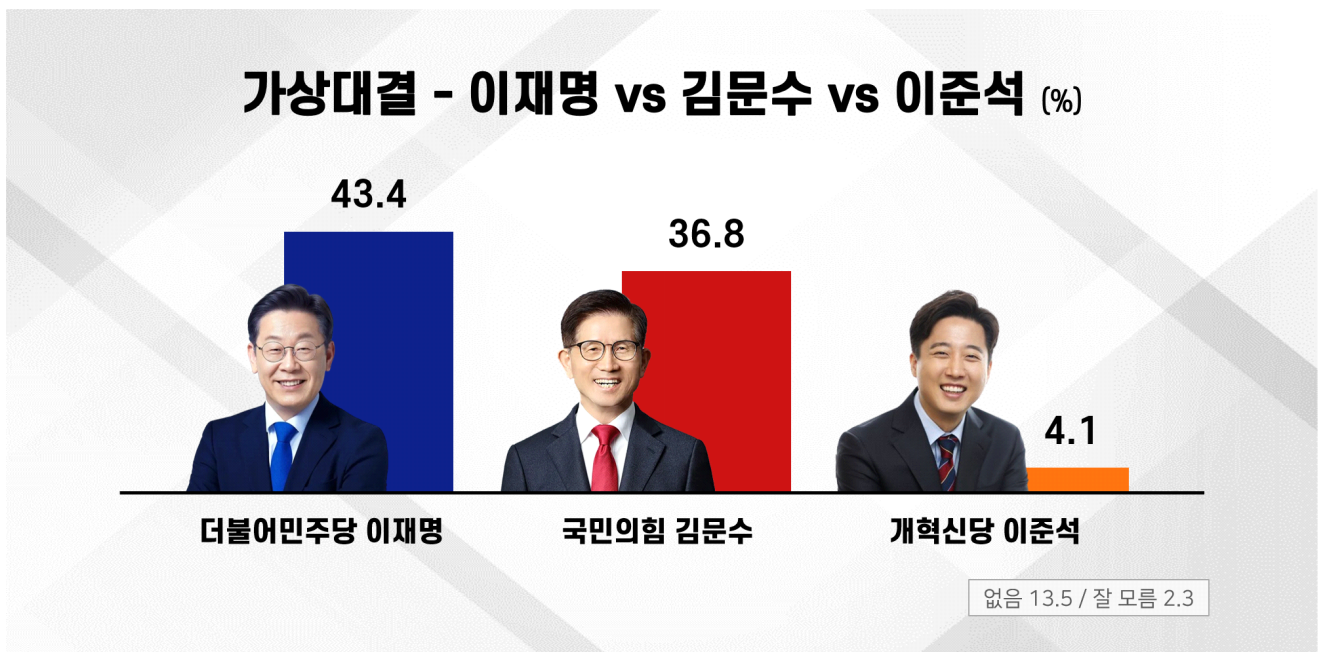
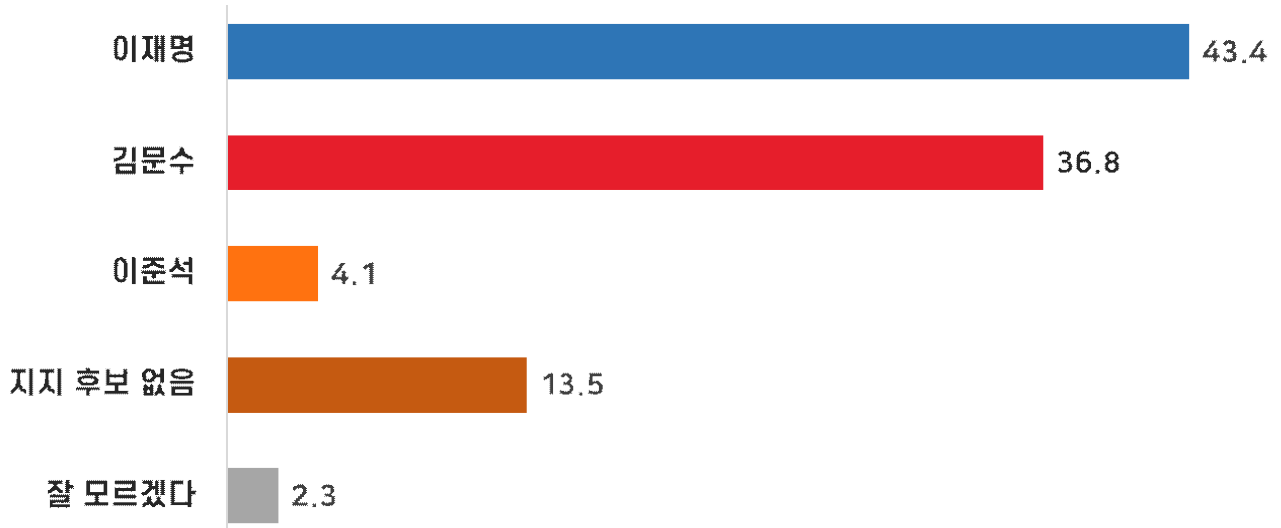
[표 4-2] 탄핵 인용 여부 - 중도층(지지 정당 없음 + 잘 모르겠다)

구분		사례 수		탄핵을 인용해야 한다 ①	탄핵을 기각해야 한다 ②	잘 모르겠다 ③
		조사 완료	가중값 적용			
전체		1000	1000	51.3	45.2	3.5
정당 지지도	지지 정당 없음 + 잘 모르겠다	115	112	56.5	38.9	4.6
	그 외	885	888	50.7	46.0	3.3

5) 가상대결①

Q5	선생님께서서는 다음 3명이 차기 대통령 선거에 출마한다면 어느 후보를 지지하시겠습니까?
----	--

[그림 5] 가상대결①



디자인=주)에브리리서치

[표 5-1] 가상대결①

구분		사례 수		더불어민주당	국민의힘	개혁신당	지지 후보	잘 모르겠다
		조사 완료	가중값 적용	이재명 ①	김문수 ②	이준석 ③	없음 ④	⑤
전체		1000	1000	43.4	36.8	4.1	13.5	2.3
성별	남성	543	494	41.1	38.0	6.7	12.0	2.2
	여성	457	506	45.6	35.6	1.5	14.8	2.5
연령	18-29세	134	153	42.5	32.6	12.7	8.4	3.7
	30대	143	149	41.3	40.2	3.3	13.8	1.5
	40대	183	174	49.8	32.0	4.0	11.4	2.8
	50대	214	196	51.1	33.1	1.9	13.0	1.0
	60대	191	178	36.6	39.8	1.9	19.7	2.0
	70세 이상	135	150	36.8	44.4	1.5	14.0	3.3
지역	서울	211	186	51.1	31.5	3.7	12.8	1.0
	경기/인천	308	323	44.4	36.2	2.4	14.7	2.3
	대전/충남/충북/세종	107	109	42.6	37.8	6.7	10.2	2.7
	광주/전남/전북	93	96	53.2	27.0	6.3	13.5	0.0
	대구/경북	90	98	34.5	42.5	2.4	18.5	2.1
	부산/울산/경남	153	147	34.1	48.4	3.5	10.4	3.6
	강원/제주	38	41	34.3	29.3	12.9	14.4	9.0
정당 지지도	더불어민주당	379	377	91.5	2.3	2.2	4.0	0.0
	국민의힘	405	410	2.8	74.6	2.4	16.3	3.9
	조국혁신당	37	37	78.9	5.4	1.9	11.2	2.6
	개혁신당	20	20	21.0	14.1	59.6	0.0	5.3
	진보당	6	6	47.9	37.6	0.0	14.5	0.0
	자유통일당	23	23	4.9	76.2	0.0	18.9	0.0
	기타 다른 정당	15	15	39.2	25.7	6.7	28.5	0.0
	지지 정당 없음	113	110	29.9	22.0	8.0	35.3	4.7
	잘 모르겠다	2	2	57.0	43.0	0.0	0.0	0.0
국민의힘 차기 대선 후보 지지도	김문수	253	249	15.7	82.4	0.6	0.9	0.4
	안철수	43	45	62.6	11.9	8.3	14.1	3.1
	오세훈	77	76	7.3	59.7	5.3	21.2	6.5
	유승민	119	116	72.7	1.9	9.1	14.7	1.6
	이철우	4	5	31.7	68.3	0.0	0.0	0.0
	한동훈	108	109	31.7	34.2	3.3	27.3	3.5
	홍준표	77	76	9.5	55.9	12.0	21.2	1.4
	기타 다른 후보	56	58	74.9	8.5	1.4	15.2	0.0
	지지 후보 없음	245	248	73.3	7.5	2.9	15.1	1.3
	잘 모르겠다	18	19	44.9	17.9	0.0	5.7	31.5
더불어 민주당 차기 대선 후보 지지도	김경수	53	51	10.1	54.0	15.6	16.8	3.6
	김동연	103	101	15.2	52.3	7.1	22.5	2.8
	김부겸	103	104	5.2	72.8	3.2	16.8	2.0
	김영록	11	11	75.4	8.0	0.0	16.5	0.0
	이재명	410	406	95.2	2.1	1.3	1.2	0.3
	기타 다른 후보	44	44	16.5	42.7	10.8	23.1	6.9
	지지 후보 없음	248	253	1.2	66.0	3.5	26.1	3.2
	잘 모르겠다	28	30	8.6	55.7	11.5	9.8	14.3
탄핵 인용 여부	탄핵 인용	518	513	82.2	2.1	4.7	10.0	0.9
	탄핵 기각	450	452	2.0	75.5	2.7	17.1	2.6
	잘 모르겠다	32	35	6.9	44.9	12.2	16.4	19.6
가상대결 ②	이재명	438	435	95.8	1.1	0.8	1.8	0.5
	한동훈	177	179	2.5	66.7	4.0	21.9	4.8
	이준석	49	49	13.3	25.4	51.0	6.8	3.6
	지지 후보 없음	305	305	1.1	68.7	1.6	26.1	2.5
	잘 모르겠다	31	32	6.6	68.9	0.0	14.3	10.2

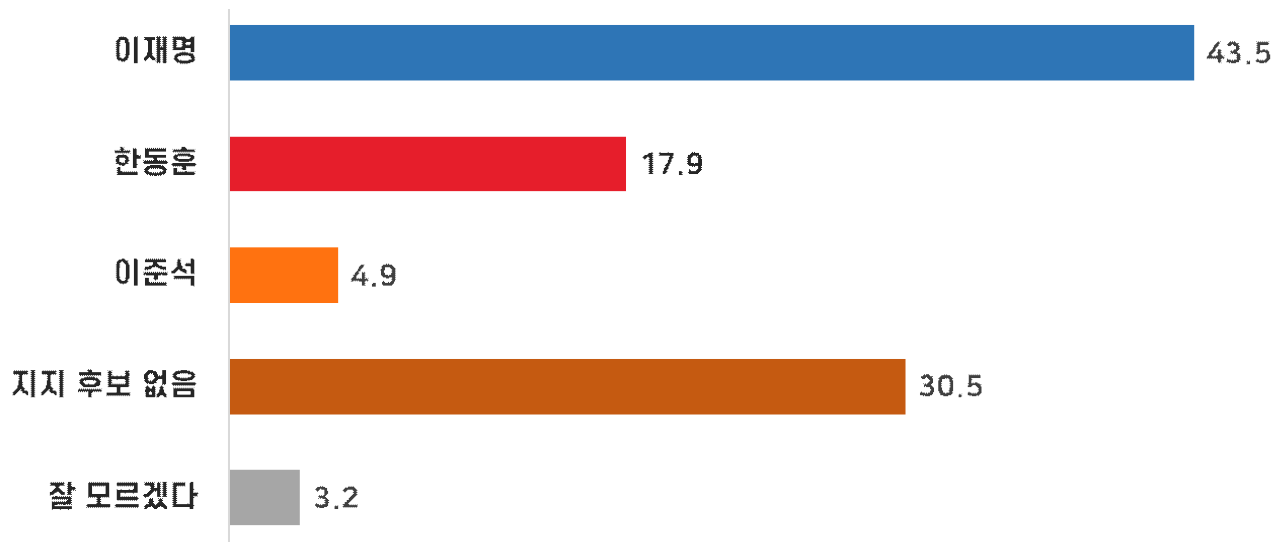
[표 5-2] 가상대결① - 중도층(지지 후보 없음 + 잘 모르겠다)

구분		사례 수		더불어 민주당 이재명 ①	국민의힘 김문수 ②	개혁신당 이준석 ③	지지 후보 없음 ④	잘 모르겠다 ⑤
		조사 완료	가중값 적용					
전체		1000	1000	43.4	36.8	4.1	13.5	2.3
정당 지지도	지지 후보 없음 + 잘 모르겠다	115	112	30.4	22.3	7.9	34.8	4.7
	그 외	885	888	45.0	38.6	3.6	10.8	2.0

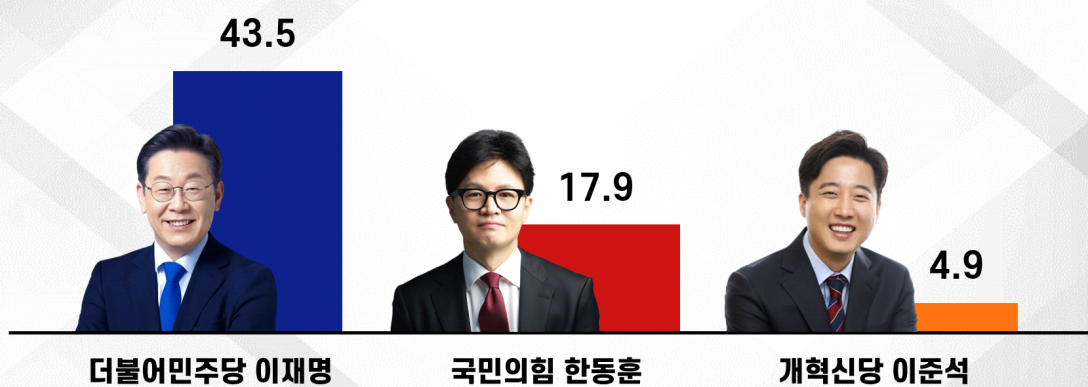
6) 가상대결②

Q6	선생님께서서는 다음 3명이 차기 대통령 선거에 출마한다면 어느 후보를 지지하시겠습니까?
----	--

[그림 6-1] 가상대결②



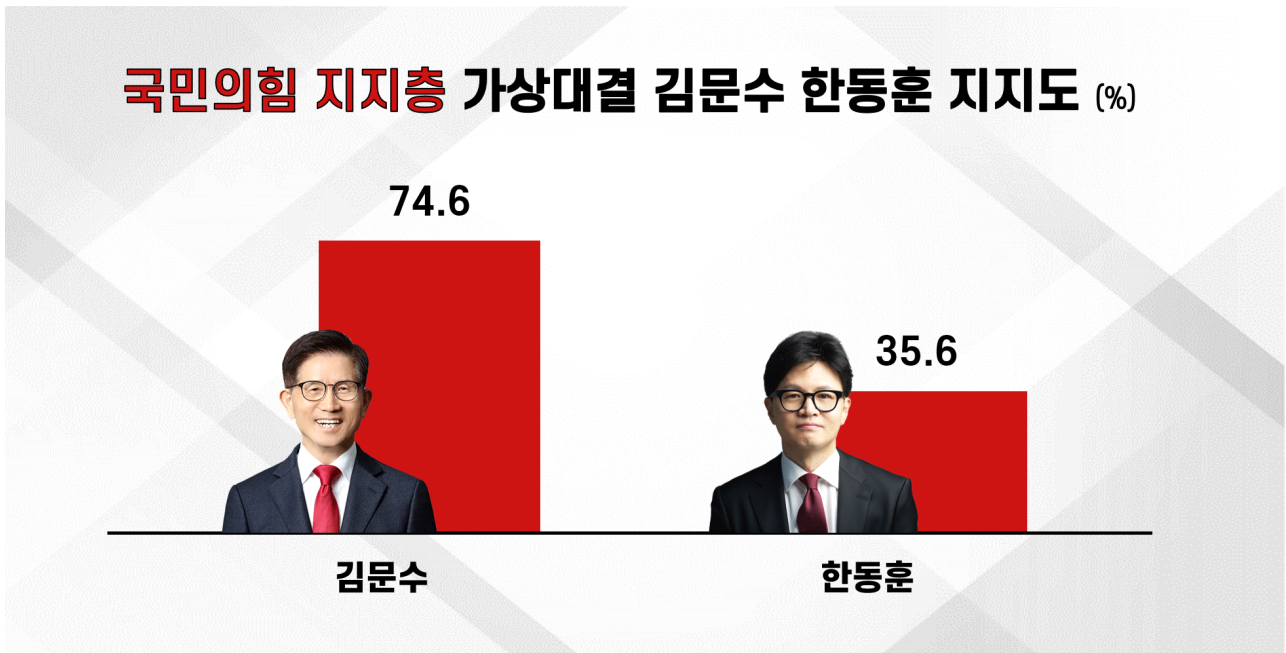
가상대결 - 이재명 vs 한동훈 vs 이준석 (%)



없음 30.5 / 잘 모름 3.2

디자인=주)에브리리서치

[그림 6-2] 가상대결 - 국민의힘 지지층(김문수, 한동훈)



디자인=주)에브리리서치

[표 6-1] 가상대결②

구분		사례 수		더불어민주당	국민의힘	개혁신당	지지 후보	잘 모르겠다
		조사 완료	가중값 적용	이재명 ①	한동훈 ②	이준석 ③	없음 ④	⑤
전체		1000	1000	43.5	17.9	4.9	30.5	3.2
성별	남성	543	494	41.9	16.4	7.4	31.0	3.4
	여성	457	506	45.2	19.3	2.5	30.0	3.1
연령	18-29세	134	153	42.6	15.0	13.5	28.2	0.7
	30대	143	149	40.2	14.5	4.2	35.9	5.2
	40대	183	174	49.2	12.7	5.3	31.3	1.5
	50대	214	196	51.6	15.5	1.7	28.4	2.8
	60대	191	178	38.7	25.2	1.9	31.6	2.5
	70세 이상	135	150	36.5	24.5	4.3	27.8	7.0
지역	서울	211	186	48.1	17.6	4.7	27.9	1.7
	경기/인천	308	323	44.7	16.8	2.8	32.6	3.0
	대전/충남/충북/세종	107	109	44.3	20.4	8.1	23.5	3.7
	광주/전남/전북	93	96	53.7	12.1	5.7	26.3	2.3
	대구/경북	90	98	33.4	22.3	6.0	31.3	7.0
	부산/울산/경남	153	147	36.6	18.5	5.5	36.8	2.7
	강원/제주	38	41	36.8	21.0	7.7	28.8	5.8
정당 지지도	더불어민주당	379	377	91.9	1.2	3.0	3.7	0.3
	국민의힘	405	410	2.8	35.6	3.5	53.0	5.0
	조국혁신당	37	37	78.5	5.8	2.5	13.2	0.0
	개혁신당	20	20	16.6	5.5	68.4	9.5	0.0
	진보당	6	6	47.9	0.0	37.6	14.5	0.0
	자유통일당	23	23	4.9	4.4	0.0	78.4	12.3
	기타 다른 정당	15	15	39.2	13.1	5.7	36.1	5.9
	지지 정당 없음	113	110	31.7	19.2	5.2	38.5	5.3
	잘 모르겠다	2	2	0.0	43.0	0.0	0.0	57.0
국민의힘 차기 대선 후보 지지도	김문수	253	249	16.3	12.0	2.5	63.6	5.5
	안철수	43	45	59.8	20.0	8.1	12.0	0.0
	오세훈	77	76	10.1	46.3	7.1	31.4	5.1
	유승민	119	116	73.2	3.2	8.3	14.5	0.8
	이철우	4	5	31.7	47.8	20.5	0.0	0.0
	한동훈	108	109	29.8	61.1	6.3	2.8	0.0
	홍준표	77	76	8.0	23.2	12.4	46.2	10.2
	기타 다른 후보	56	58	71.3	5.4	5.0	14.5	3.8
	지지 후보 없음	245	248	74.8	3.7	1.7	19.4	0.4
	잘 모르겠다	18	19	44.9	11.3	0.0	30.0	13.7
더불어 민주당 차기 대선 후보 지지도	김경수	53	51	11.8	35.4	9.5	39.4	3.9
	김동연	103	101	13.4	28.7	9.1	44.8	3.9
	김부겸	103	104	7.5	38.4	8.9	39.9	5.3
	김영록	11	11	57.4	16.1	0.0	16.5	9.9
	이재명	410	406	95.7	0.7	1.6	1.7	0.3
	기타 다른 후보	44	44	13.7	30.7	6.5	44.9	4.2
	지지 후보 없음	248	253	1.6	24.6	6.0	63.0	4.9
	잘 모르겠다	28	30	8.6	38.2	4.8	34.1	14.3
탄핵 인용 여부	탄핵 인용	518	513	82.5	4.1	5.0	7.2	1.3
	탄핵 기각	450	452	2.2	31.3	4.7	56.4	5.5
	잘 모르겠다	32	35	6.7	46.1	6.7	38.1	2.4
가상대결 ①	이재명	436	434	96.2	1.0	1.5	0.8	0.5
	김문수	367	368	1.3	32.4	3.4	56.9	6.0
	이준석	41	41	8.6	17.5	61.8	12.1	0.0
	지지 후보 없음	134	135	6.0	29.0	2.5	59.1	3.4
	잘 모르겠다	22	23	8.9	37.2	7.5	32.4	14.1

[표 6-2] 가상대결② - 중도층(지지 후보 없음 + 잘 모르겠다)

구분		사례 수		더불어 민주당 이재명 ①	국민의힘 한동훈 ②	개혁신당 이준석 ③	지지 후보 없음 ④	잘 모르겠다 ⑤
		조사 완료	가중값 적용					
전체		1000	1000	43.5	17.9	4.9	30.5	3.2
정당 지지도	지지 후보 없음 + 잘 모르겠다	115	112	31.2	19.6	5.1	37.9	6.2
	그 외	885	888	45.1	17.6	4.9	29.5	2.8

7. 설문지

미디어로컬 전국 정례 여론조사 설문지

안녕하십니까. 선생님의 의견이 국민 여론입니다. 저희는 정치 현안 여론조사를 실시하고 있는 여론조사 전문기관 에브리리서치이며 전화번호는 02-786-6662입니다.

응답자 선별 문항

연령) 선생님의 연령은 올해 만으로 어떻게 되십니까?

만 17세 이하면 1번) (→비적격)

30대면 3번)

50대면 5번)

70세 이상 이면 7번을 눌러주세요.

18세에서 29세면 2번)

40대면 4번)

60대면 6번)

지역) 선생님의 현재 거주하시는 지역이 어떻게 되십니까?

서울 이면 1번)

대전/충남/충북/세종 이면 3번)

대구/경북 이면 5번)

강원/제주 이면 7번을 눌러주세요.

경기/인천 이면 2번)

광주/전남/전북 이면 4번)

부산/울산/경남 이면 6번)

성별) 선생님께서 남성이면 1번, 여성이면 2번을 눌러주세요.

여론조사 문항

[정당 지지도]

Q01. 선생님께서는 어느 정당을 지지하시거나 호감을 가지고 계십니까?

(보기 ①~⑥ 로테이션)

더불어민주당이면 1번)

개혁신당이면 4번)

기타 다른 정당이면 7번)

잘 모르겠다면 9번을 눌러주세요.

국민의힘이면 2번)

진보당이면 5번)

지지 정당이 없다면 8번)

조국혁신당이면 3번)

자유통일당이면 6번)

[국민의힘 차기 대선 후보 지지도]

Q02. 선생님께서는 조기 대선이 실시된다면 다음 호명하는 국민의힘 후보 7명 중 어느 후보를 조금이라도 더 지지하십니까?

(보기 ①~⑦ 로테이션)

김문수 현 고용노동부 장관이면 1번)

안철수 현 국회의원이면 2번)

오세훈 현 서울시장이면 3번)

유승민 전 국회의원이면 4번)

이철우 현 경북도지사면 5번)

한동훈 전 국민의힘 대표면 6번)

홍준표 현 대구시장이면 7번)

기타 다른 후보면 8번)

지지 후보 없다면 9번)

잘 모르겠다면 0번을 눌러주세요.

[더불어민주당 차기 대선 후보 지지도]

Q03. 선생님께서는 조기 대선이 실시된다면 다음 호명하는 더불어민주당 후보 5명 중 어느 후보를 조금이라도 더 지지하십니까?

(보기 ①~⑤ 로테이션)

김경수 전 경남도지사이면 1번)

김동연 현 경기도지사이면 2번)

김부겸 전 국무총리이면 3번)

김영록 현 전남도지사면 4번)

이재명 현 민주당 대표면 5번)

기타 다른 후보면 6번)

지지 후보 없다면 7번)

잘 모르겠다면 8번을 눌러주세요.

[탄핵 인용 여부]

Q04. 윤 대통령의 탄핵 심판 절차가 종료되어 3월 중 최종 선고가 있을 것으로 예상됩니다. 선생님께서는 헌법재판소가 어떤 결정을 내려야 한다고 생각하십니까?

(보기 ①~② 로테이션)

탄핵을 인용해야 한다면 1번)

탄핵을 기각해야 한다면 2번)

잘 모르겠다면 3번을 눌러주세요.

※ 다음은 이재명 후보, 국민의힘 후보, 이준석 후보 3명 간 삼자 지지도 여론조사입니다.

[가상대결①: 이재명vs김문수vs이준석]

Q05. 선생님께서는 다음 3명이 차기 대통령 선거에 출마한다면 어느 후보를 지지하시겠습니까?

(보기 ①~③ 로테이션)

더불어민주당 이재명 이면 1번)

국민의힘 김문수 이면 2번)

개혁신당 이준석 이면 3번)

지지 후보 없다면 4번)

잘 모르겠다면 5번을 눌러주세요.

[가상대결②: 이재명vs한동훈vs이준석]

Q06. 선생님께서는 다음 3명이 차기 대통령 선거에 출마한다면 어느 후보를 지지하시겠습니까?

(보기 ①~③ 로테이션)

더불어민주당 이재명 이면 1번)

국민의힘 한동훈 이면 2번)

개혁신당 이준석 이면 3번)

지지 후보 없다면 4번)

잘 모르겠다면 5번을 눌러주세요.

(조사완료) 조사에 참여해 주셔서 진심으로 감사드립니다.

(비적격) 죄송합니다. 선생님은 조사대상자가 아닙니다. 감사합니다

(할당초과) 죄송합니다. 선생님은 완료된 조사 대상입니다.