

에브리리서치 전국 여론조사 보고서

24.12.05



주) 에브리 리서치 

CONTENTS

1. 조사 개요	3
2. 조사 항목	4
3. 분석 방법	4
1) 분석 절차 및 기법	4
2) 자료 해석상의 유의점	4
4. 응답자 특성	5
1) 전체 응답자 특성	5
2) 조사완료 응답자 특성	6
5. 조사 결과	7
1) 범보수 차기 대선 후보 적합도	7
2) 범진보 차기 대선 후보 적합도	9
3) 국정운영평가	11
4) 정당지지도	13
6. 설문지	15

1. 조사 개요

조사대상	전국 거주 만 18세 이상 남녀
조사방법	구조화된 설문지를 이용한 무선(100%) ARS 전화조사
피조사자 선정방법	무선 ARS : 무선전화번호 RDD (7,879개 국번별 0000~9999까지 무작위 생성 및 추출)
표본수	최종 응답 1,002명
응답률	1.8%
표본오차	95% 신뢰수준에서 $\pm 3.1\%p$
표본추출	성, 연령, 지역별 인구비례에 따른 할당추출
통계보정	국가 인구통계에 따른 성, 연령, 지역별 가중치 부여 / 림가중 2024년 10월말 행정안전부 주민등록인구통계 기준
조사기간	2024년 12월 1일 ~ 3일 (3일간)
의뢰기관	(주)에브리뉴스
실사기관	(주)에브리리서치

2. 조사 항목

[전국 여론조사]

영역	조사항목
응답자 특성	성별, 지역, 연령
세부 내용	범보수 차기 대선 후보 적합도
	범진보 차기 대선 후보 적합도
	국정운영평가
	정당지지도

3. 분석 방법

1) 분석 절차 및 기법

- 자료처리는 SPSS 27.0 for Windows 프로그램을 이용해 전산 처리함
- 열(Row)에 따라 모든 백분율을 산출하며, 결과표 내 숫자의 경우 소수점 첫 번째 자리에서 반올림된 값이 제시되기 때문에 백분율 합산 시 100%가 안되는 Rounding Error가 나타날 수 있음

2) 자료 해석상의 유의점

- 표본조사의 경우 표본오차가 발생하므로 반드시 사례수의 관찰치(Observed Percentage)에 따른 표본오차 (95% 신뢰수준)을 고려해야 함
- 사례수가 충분히 크지 않을 경우 ($n < 30$) 극단치의 영향을 받을 수 있기 때문에 전체 값 또는 세부 집단 간 비교 시 해석에 주의를 요함

4. 응답자 특성

1) 전체 응답자 특성

구분		조사 완료		가중값 적용 기준		가중값 배율 (B/A)
		사례수(명) (A)	비율(%)	사례수(명) (B)	비율(%)	
전체		1,002	100.0	1,002	100.0	1.00
성별	남 성	662	66.1	497	49.6	0.75
	여 성	340	33.9	505	50.4	1.49
연령	18-29세	105	10.5	156	15.6	1.49
	30대	100	10.0	149	14.9	1.49
	40대	146	14.6	175	17.5	1.20
	50대	266	26.5	197	19.7	0.74
	60대	236	23.6	176	17.6	0.75
	70세 이상	149	14.9	149	14.9	1.00
지역	서울	251	25.0	187	18.7	0.75
	경기/인천	319	31.8	322	32.1	1.01
	대전/세종/충북/충남	72	7.2	107	10.7	1.49
	광주/전북/전남	88	8.8	97	9.7	1.10
	대구/경북	96	9.6	97	9.7	1.01
	부산/울산/경남	123	12.3	149	14.9	1.21
	강원/제주	53	5.3	43	4.3	0.81

2) 조사완료 응답자 특성

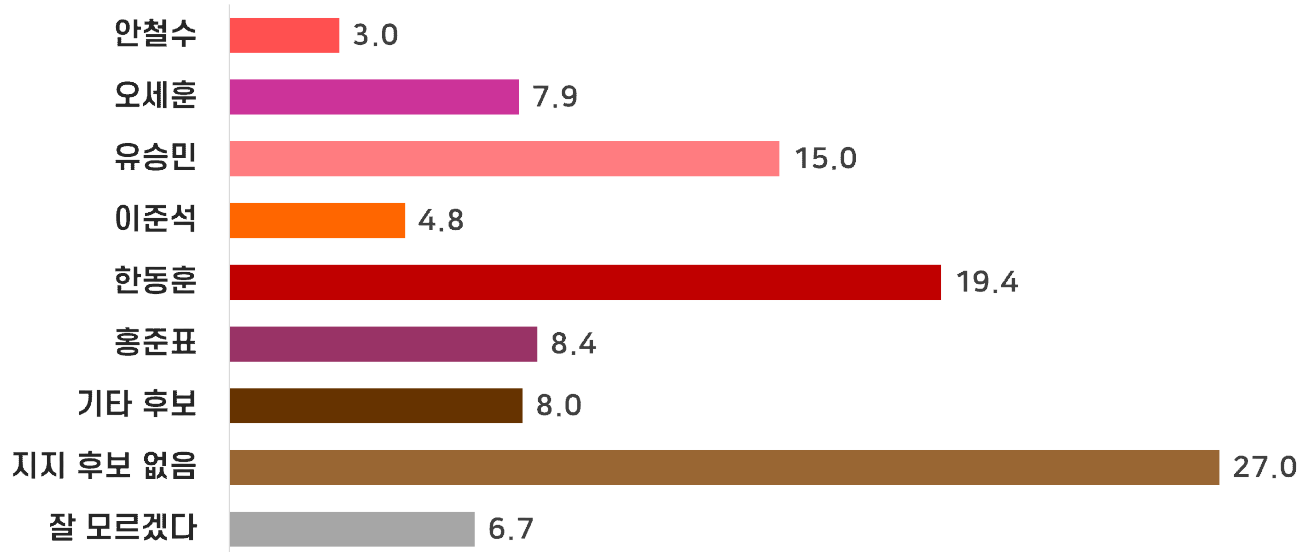
구분		조사 완료 사례 수(명)			가중값 적용 기준 사례수(명)		
		계	남성	여성	계	남성	여성
전체	합계	1002	662	340	1002	497	505
	18-29세	105	40	65	156	81	75
	30대	100	47	53	149	77	72
	40대	146	106	40	175	90	85
	50대	266	185	81	197	100	97
	60대	236	172	64	176	86	90
	70세 이상	149	112	37	149	63	86
서울	소계	251	145	106	187	90	97
	18-29세	37	17	20	33	16	17
	30대	34	12	22	32	16	16
	40대	37	22	15	32	16	16
	50대	53	26	27	34	17	17
	60대	55	40	15	30	14	16
	70세 이상	35	28	7	26	11	15
경기/인천	소계	319	214	105	322	161	161
	18-29세	28	6	22	52	27	25
	30대	26	9	17	52	27	25
	40대	53	43	10	61	31	30
	50대	107	81	26	65	33	32
	60대	73	54	19	53	26	27
	70세 이상	32	21	11	39	17	22
대전/세종/ 충북/충남	소계	72	50	22	107	55	52
	18-29세	6	5	1	16	9	7
	30대	7	5	2	15	8	7
	40대	15	11	4	19	10	9
	50대	21	14	7	21	11	10
	60대	15	9	6	19	10	9
	70세 이상	8	6	2	17	7	10
광주/전북/전남	소계	88	62	26	97	48	49
	18-29세	9	3	6	15	8	7
	30대	5	1	4	12	6	6
	40대	15	12	3	15	8	7
	50대	23	18	5	19	10	9
	60대	21	15	6	18	9	9
	70세 이상	15	13	2	18	7	11
대구/경북	소계	96	72	24	97	48	49
	18-29세	7	3	4	13	7	6
	30대	9	7	2	13	7	6
	40대	13	10	3	15	8	7
	50대	26	20	6	20	10	10
	60대	25	19	6	19	9	10
	70세 이상	16	13	3	17	7	10
부산/울산/경남	소계	123	86	37	149	73	76
	18-29세	16	5	11	21	11	10
	30대	16	10	6	19	10	9
	40대	11	8	3	26	13	13
	50대	24	17	7	30	15	15
	60대	31	25	6	29	14	15
	70세 이상	25	21	4	24	10	14
강원/제주	소계	53	33	20	43	22	21
	18-29세	2	1	1	6	3	3
	30대	3	3	0	6	3	3
	40대	2	0	2	7	4	3
	50대	12	9	3	8	4	4
	60대	16	10	6	8	4	4
	70세 이상	18	10	8	8	4	4

5. 조사 결과

1) 범보수 차기 대선 후보 적합도

Q1	선생님께서서는 다음 호명하는 범보수 차기 대권 주자 6명 중 어느 후보를 지지하시겠습니까?
----	--

[그림 1] 범보수 차기 대선 후보 적합도



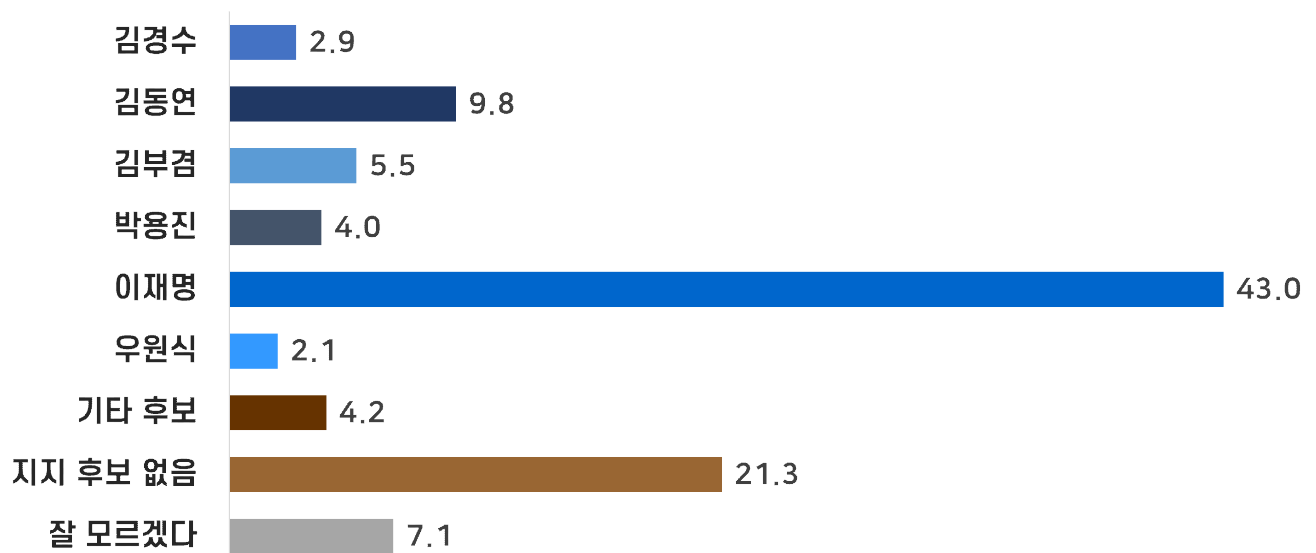
[표 1] 범보수 차기 대선 후보 적합도

구분		사례 수		안철수	오세훈	유승민	이준석	한동훈	홍준표	기타 후보	지지 후보 없음	잘 모름
		조사 완료	가중값 적용									
전체		1002	1002	3.0	7.9	15.0	4.8	19.4	8.4	8.0	27.0	6.7
성별	남성	662	497	2.9	8.4	21.6	6.2	18.9	10.0	5.9	21.0	5.0
	여성	340	505	3.0	7.4	8.4	3.4	20.0	6.8	10.0	32.9	8.3
연령	18-29세	105	156	1.5	4.4	12.8	3.9	14.4	14.6	9.7	29.6	9.1
	30대	100	149	3.0	5.2	7.5	6.8	16.1	10.4	8.3	37.0	5.8
	40대	146	175	5.1	8.2	22.2	5.2	9.4	10.6	3.2	32.8	3.1
	50대	266	197	1.9	7.6	19.2	5.2	17.5	5.0	11.0	27.5	5.0
	60대	236	176	3.0	7.7	15.4	5.5	28.5	3.7	9.5	18.3	8.4
	70세 이상	149	149	3.4	14.2	10.1	1.8	31.7	7.3	5.5	16.9	9.1
지역	서울	251	187	2.1	8.8	16.0	5.1	20.3	5.1	10.0	24.8	7.9
	인천/경기	319	322	2.9	4.5	16.2	3.9	17.8	6.1	6.5	36.3	5.7
	대전/세종/충북/충남	72	107	7.0	7.6	12.7	6.5	15.6	8.0	7.9	30.0	4.7
	광주/전북/전남	88	97	1.8	4.2	21.4	1.8	12.2	13.1	11.1	24.6	9.8
	대구/경북	96	97	0.9	8.4	10.1	6.1	31.1	14.5	6.3	18.9	3.6
	부산/울산/경남	123	149	3.3	13.1	13.3	7.5	18.5	9.8	7.2	20.1	7.1
	강원/제주	53	43	3.4	18.3	9.0	0.0	30.5	11.3	9.5	6.9	11.1
범진보 차기 대선 후보 적합도	안철수	28	29	4.6	7.9	11.2	2.5	37.5	8.4	4.6	23.2	0.0
	오세훈	106	98	4.4	14.4	16.5	9.4	21.6	9.5	4.6	17.4	2.3
	유승민	59	55	4.7	14.0	8.0	9.4	45.4	5.0	0.0	9.8	3.8
	이준석	46	40	2.7	14.0	14.1	1.0	47.7	4.0	1.4	13.5	1.7
	한동훈	431	431	3.2	1.9	22.6	3.4	2.3	7.9	9.3	41.1	8.3
	홍준표	18	21	7.4	4.0	5.8	19.4	22.3	9.8	2.2	21.4	7.8
	기타 후보	43	42	0.0	4.4	11.4	6.4	24.9	8.8	26.8	14.0	3.2
	지지 후보 없음	206	214	1.9	13.4	5.8	3.6	34.2	8.5	7.7	19.1	5.7
	잘 모름	65	71	1.3	13.4	6.6	4.7	27.9	14.0	6.7	10.3	15.2
국정 운영 평가	매우 잘함	104	105	0.4	19.1	4.4	1.8	43.2	8.4	11.3	7.2	4.2
	잘하는 편	170	162	3.3	25.2	3.1	1.9	44.0	10.6	5.3	4.3	2.3
	잘 못하는 편	86	83	6.8	6.2	4.3	7.9	35.6	16.0	5.1	3.2	14.9
	매우 잘 못함	605	610	2.8	1.8	21.9	6.0	5.6	6.9	9.0	39.7	6.3
	잘 모름	37	41	2.2	4.6	6.7	0.0	34.7	6.3	0.0	26.6	18.9
정당 지지도	더불어민주당	364	375	3.2	2.7	20.9	2.3	2.4	8.2	10.4	42.5	7.4
	국민의힘	322	319	2.3	16.7	5.0	2.3	49.6	10.8	4.1	5.5	3.6
	조국혁신당	100	95	0.0	3.3	26.6	6.1	3.1	7.3	7.5	41.3	4.8
	개혁신당	41	40	9.4	5.4	10.6	45.3	6.5	5.6	0.0	14.9	2.3
	진보당	15	14	0.0	4.6	27.4	13.2	14.4	3.6	4.2	32.6	0.0
	자유통일당	28	23	8.0	12.9	8.6	0.0	3.8	7.1	23.4	25.1	11.0
	기타 정당	20	20	0.0	6.7	11.5	0.0	8.9	13.3	22.0	27.3	10.2
	지지 정당 없음	97	103	4.2	5.3	17.1	5.4	14.4	3.5	8.8	29.8	11.5
잘 모름		15	14	0.0	0.0	4.3	4.3	18.7	10.3	8.4	15.2	38.8

2) 범진보 차기 대선 후보 적합도

Q2	선생님께서서는 다음 호명하는 범진보 차기 대권 주자 6명 중 어느 후보를 지지하시겠습니까?
----	--

[그림 2] 범진보 차기 대선 후보 적합도



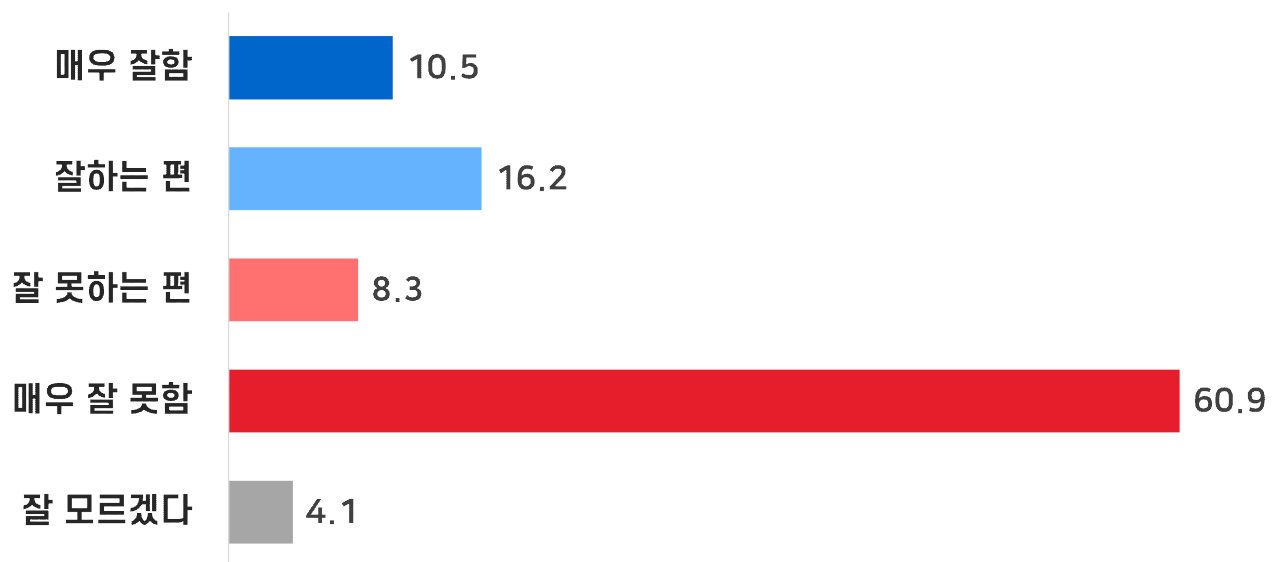
[표 2] 범진보 차기 대선 후보 적합도

구분		사례 수		김경수	김동연	김부겸	박용진	이재명	우원식	기타 후보	지지 후보 없음	잘 모름
		조사 완료	가중값 적용									
전체		1002	1002	2.9	9.8	5.5	4.0	43.0	2.1	4.2	21.3	7.1
성별	남성	662	497	2.5	11.9	6.6	3.9	45.4	1.3	4.1	19.3	4.9
	여성	340	505	3.3	7.6	4.5	4.1	40.6	2.9	4.3	23.4	9.3
연령	18-29세	105	156	1.9	9.4	2.1	6.0	44.5	2.1	8.4	18.5	7.1
	30대	100	149	5.5	12.8	7.5	1.4	41.8	1.6	4.4	20.0	5.0
	40대	146	175	2.5	3.9	3.0	3.4	58.3	4.1	1.7	15.6	7.5
	50대	266	197	2.4	8.8	5.6	4.6	52.5	0.8	4.0	18.7	2.6
	60대	236	176	1.4	11.3	6.5	5.7	35.7	1.6	4.0	28.7	5.1
	70세 이상	149	149	4.2	13.5	8.9	2.6	20.8	2.6	3.1	27.2	17.0
지역	서울	251	187	6.1	10.0	5.6	7.3	36.8	2.6	7.1	16.9	7.6
	인천/경기	319	322	0.0	9.6	4.0	2.7	51.0	1.8	4.6	19.8	6.6
	대전/세종/충북/충남	72	107	0.0	8.6	7.5	0.9	53.7	2.6	1.7	22.4	2.6
	광주/전북/전남	88	97	6.3	9.9	5.3	2.7	52.1	1.0	1.9	16.5	4.3
	대구/경북	96	97	5.6	6.6	10.2	6.9	30.0	2.1	4.9	25.9	7.7
	부산/울산/경남	123	149	4.1	13.6	4.5	2.1	34.5	2.3	3.7	24.7	10.6
	강원/제주	53	43	0.0	6.3	5.3	10.5	22.1	3.3	0.0	39.2	13.2
범보수 차기 대선 후보 적합도	안철수	27	30	4.5	14.5	8.7	3.7	46.5	5.3	0.0	13.8	3.0
	오세훈	82	79	2.9	17.8	9.8	7.1	10.5	1.1	2.4	36.3	12.1
	유승민	176	150	2.2	10.8	3.0	3.8	64.8	0.8	3.2	8.3	3.1
	이준석	51	48	1.5	19.1	10.8	0.8	30.3	8.6	5.7	16.2	7.1
	한동훈	202	195	5.6	10.9	12.9	9.9	5.2	2.4	5.4	37.6	10.2
	홍준표	79	84	2.9	11.1	3.3	1.9	40.3	2.5	4.4	21.7	11.9
	기타 후보	79	80	1.7	5.6	0.0	0.7	50.6	0.6	14.1	20.7	6.0
	지지 후보 없음	241	270	2.5	6.3	2.0	2.0	65.6	1.7	2.2	15.1	2.7
	잘 모름	65	67	0.0	3.4	3.1	1.0	53.5	2.5	2.0	18.3	16.2
국정 운영 평가	매우 잘함	104	105	4.9	10.5	4.9	6.6	1.5	2.4	4.8	56.8	7.5
	잘하는 편	170	162	3.1	10.7	11.3	8.3	3.5	2.2	7.5	38.3	15.1
	잘 못하는 편	86	83	3.4	14.0	11.8	8.0	15.0	5.6	2.3	29.5	10.3
	매우 잘 못함	605	610	2.3	9.3	3.5	2.1	66.3	1.5	3.7	8.7	2.6
	잘 모름	37	41	5.6	2.3	1.9	1.4	15.8	2.9	0.0	34.4	35.8
정당 지지도	더불어민주당	364	375	2.4	7.2	1.8	0.9	81.1	2.0	1.1	2.5	0.9
	국민의힘	322	319	4.3	12.1	8.7	7.5	9.0	2.4	5.0	38.8	12.0
	조국혁신당	100	95	2.2	14.2	0.6	4.7	49.8	2.0	7.2	13.3	6.0
	개혁신당	41	40	0.0	13.7	27.3	7.8	20.5	0.0	3.9	21.4	5.5
	진보당	15	14	0.0	8.8	3.6	6.1	44.0	0.0	4.2	33.3	0.0
	자유통일당	28	23	0.0	8.4	3.8	2.3	7.4	0.0	9.0	51.1	17.9
	기타 정당	20	20	0.0	0.0	3.4	0.0	21.5	6.0	30.9	30.1	8.1
	지지 정당 없음	97	103	4.0	8.8	6.8	3.7	28.7	3.0	4.5	34.1	6.3
잘 모름		15	14	0.0	7.1	0.0	0.0	11.3	0.0	0.0	14.8	66.9

3) 국정운영평가

Q3	선생님께서 윤석열 대통령의 국정 운영에 대해 어떻게 평가하십니까?
----	--------------------------------------

[그림 3] 국정운영평가



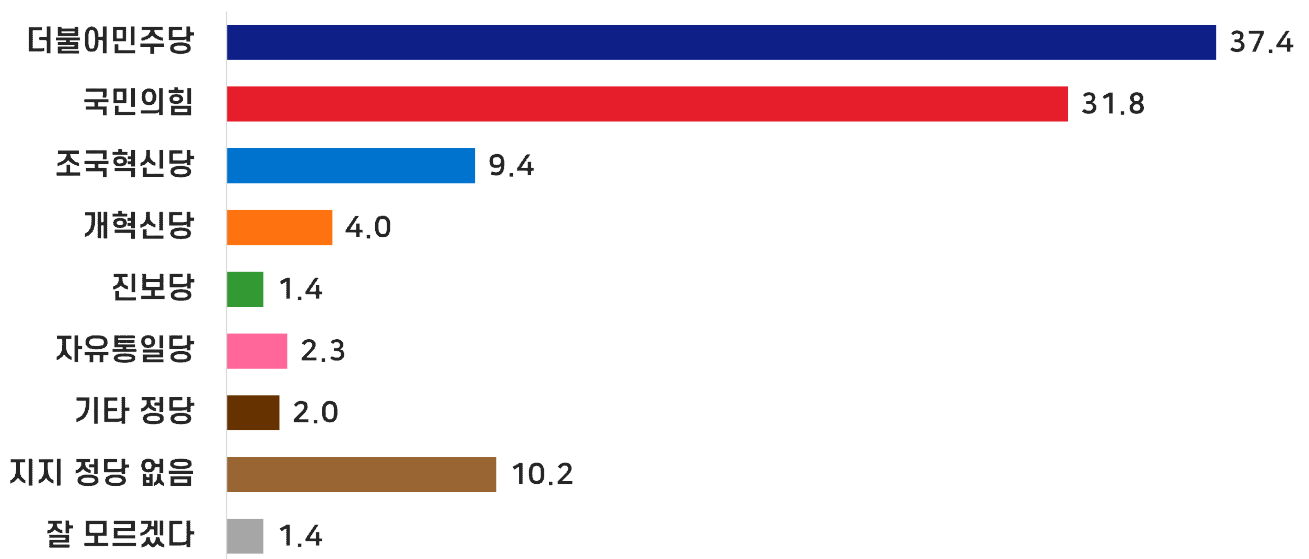
[표 3] 국정운영평가

구분		사례 수		긍정 ①+②	부정 ③+④	매우 잘함①	잘하는 편②	잘 못하는 편③	매우 잘 못함④	잘 모름
		조사 완료	가중값 적용							
전체		1002	1002	26.7	69.2	10.5	16.2	8.3	60.9	4.1
성별	남성	662	497	27.1	70.1	10.4	16.7	8.4	61.7	2.8
	여성	340	505	26.4	68.3	10.6	15.8	8.2	60.1	5.3
연령	18-29세	105	156	20.2	74.5	10.7	9.5	7.9	66.6	5.2
	30대	100	149	22.3	75.9	7.7	14.6	4.6	71.3	1.7
	40대	146	175	19.1	78.7	9.3	9.8	4.8	73.9	2.2
	50대	266	197	22.8	73.9	8.5	14.3	5.7	68.2	3.4
	60대	236	176	35.9	60.0	13.5	22.4	10.8	49.2	4.1
	70세 이상	149	149	41.2	50.4	13.6	27.6	17.2	33.2	8.4
지역	서울	251	187	27.2	68.1	9.0	18.2	9.8	58.3	4.6
	인천/경기	319	322	21.9	74.0	7.7	14.2	6.3	67.7	4.2
	대전/세종/충북/충남	72	107	27.7	67.2	9.8	17.9	7.6	59.6	5.0
	광주/전북/전남	88	97	14.3	82.4	6.3	8.0	5.1	77.3	3.2
	대구/경북	96	97	41.4	54.6	21.8	19.6	6.9	47.7	4.0
	부산/울산/경남	123	149	26.1	70.5	10.3	15.8	14.4	56.1	3.5
	강원/제주	53	43	55.4	41.4	24.4	31.0	8.4	33.0	3.2
범보수 차기 대선 후보 적합도	안철수	27	30	19.2	77.7	1.3	17.9	19.2	58.5	3.0
	오세훈	82	79	77.4	20.2	25.5	51.9	6.5	13.7	2.4
	유승민	176	150	6.5	91.7	3.1	3.4	2.4	89.3	1.8
	이준석	51	48	10.3	89.7	3.9	6.4	13.8	75.9	0.0
	한동훈	202	195	60.0	32.7	23.3	36.7	15.3	17.4	7.3
	홍준표	79	84	30.9	66.1	10.5	20.4	15.9	50.2	3.0
	기타 후보	79	80	25.6	74.3	14.9	10.7	5.3	69.0	0.0
	지지 후보 없음	241	270	5.4	90.6	2.8	2.6	1.0	89.6	4.0
	잘 모름	65	67	12.3	76.0	6.6	5.7	18.6	57.4	11.7
범진보 차기 대선 후보 적합도	김경수	28	29	34.9	57.0	17.7	17.2	9.6	47.4	8.0
	김동연	106	98	29.1	70.0	11.3	17.8	12.0	58.0	1.0
	김부겸	59	55	42.4	56.1	9.3	33.1	17.8	38.3	1.4
	박용진	46	40	50.7	47.9	17.3	33.4	16.6	31.3	1.5
	이재명	431	431	1.7	96.8	0.4	1.3	2.9	93.9	1.5
	우원식	18	21	29.1	65.4	11.8	17.3	22.3	43.1	5.6
	기타 후보	43	42	41.1	58.9	12.0	29.1	4.6	54.3	0.0
	지지 후보 없음	206	214	57.0	36.4	27.9	29.1	11.5	24.9	6.6
	잘 모름	65	71	45.4	34.1	11.1	34.3	12.1	22.0	20.6
정당 지지도	더불어민주당	364	375	2.3	96.2	1.1	1.2	3.0	93.2	1.3
	국민의힘	322	319	64.3	30.8	23.8	40.5	13.7	17.1	4.9
	조국혁신당	100	95	3.4	94.1	0.8	2.6	4.7	89.4	2.6
	개혁신당	41	40	8.8	91.3	1.5	7.3	16.8	74.5	0.0
	진보당	15	14	3.6	91.7	0.0	3.6	19.0	72.7	4.7
	자유통일당	28	23	55.1	38.6	39.5	15.6	15.9	22.7	6.3
	기타 정당	20	20	30.0	55.8	22.2	7.8	12.5	43.3	14.2
	지지 정당 없음	97	103	25.0	67.6	7.8	17.2	7.6	60.0	7.5
	잘 모름	15	14	14.8	45.6	14.8	0.0	2.7	42.9	39.6

4) 정당지지도

Q4	선생님께서 현재 지지하거나 약간이라도 더 호감이 가는 정당은 어느 정당입니까?
----	---

[그림 4] 정당지지도



[표 4] 정당지지도

구분		사례 수		더불어 민주당	국민의 힘	조국 혁신당	개혁 신당	진보당	자유 통일당	기타 정당	지지 정당 없음	잘 모름
		조사 완료	가중값 적용									
전체		1002	1002	37.4	31.8	9.4	4.0	1.4	2.3	2.0	10.2	1.4
성별	남성	662	497	36.7	31.3	10.1	5.8	1.6	2.9	1.9	8.8	1.0
	여성	340	505	38.1	32.3	8.8	2.3	1.2	1.8	2.0	11.7	1.8
연령	18~29세	105	156	39.2	29.8	5.8	4.9	3.9	0.0	3.0	10.0	3.4
	30대	100	149	39.9	20.9	10.2	7.3	0.0	0.0	1.8	19.8	0.0
	40대	146	175	48.9	22.3	11.7	4.5	0.4	3.1	0.0	9.1	0.0
	50대	266	197	46.2	28.4	10.0	3.2	0.6	1.3	2.2	6.6	1.5
	60대	236	176	26.6	42.7	11.6	1.0	2.0	4.3	1.1	9.4	1.4
	70세 이상	149	149	20.6	47.6	6.6	4.0	1.6	5.3	4.0	8.0	2.3
지역	서울	251	187	31.3	28.7	10.1	4.2	1.6	3.8	3.1	15.6	1.6
	인천/경기	319	322	44.8	26.2	11.8	2.5	2.4	0.9	1.2	8.5	1.9
	대전/세종/충북/충남	72	107	42.8	37.3	6.9	6.7	1.4	0.0	1.4	3.5	0.0
	광주/전북/전남	88	97	49.3	14.5	11.2	3.2	0.0	2.1	2.3	15.1	2.2
	대구/경북	96	97	28.7	45.7	4.3	3.0	1.3	5.5	1.6	9.0	0.9
	부산/울산/경남	123	149	27.8	41.3	8.9	7.0	0.0	3.4	0.9	10.6	0.0
	강원/제주	53	43	21.4	48.0	4.9	2.3	1.1	2.7	7.7	7.3	4.6
범보수 차기 대선 후보 적합도	안철수	27	30	40.9	25.2	0.0	12.8	0.0	6.4	0.0	14.7	0.0
	오세훈	82	79	12.8	67.3	4.0	2.8	0.8	3.8	1.7	6.9	0.0
	유승민	176	150	52.1	10.7	16.8	2.8	2.5	1.4	1.5	11.7	0.4
	이준석	51	48	18.1	15.0	12.0	38.2	3.8	0.0	0.0	11.6	1.3
	한동훈	202	195	4.6	81.2	1.5	1.3	1.0	0.5	0.9	7.6	1.3
	홍준표	79	84	36.7	40.8	8.2	2.7	0.6	2.0	3.1	4.2	1.7
	기타 후보	79	80	48.8	16.4	9.0	0.0	0.7	6.9	5.4	11.3	1.5
	지지 후보 없음	241	270	58.8	6.5	14.5	2.2	1.7	2.2	2.0	11.3	0.8
	잘 모름	65	67	41.8	17.4	6.8	1.4	0.0	3.9	3.0	17.6	8.2
범진보 차기 대선 후보 적합도	김경수	28	29	31.4	47.4	7.1	0.0	0.0	0.0	0.0	14.1	0.0
	김동연	106	98	27.6	39.5	13.7	5.6	1.2	2.0	0.0	9.3	1.0
	김부겸	59	55	12.4	50.3	1.1	19.9	0.9	1.6	1.2	12.6	0.0
	박용진	46	40	8.8	59.5	11.1	7.8	2.1	1.4	0.0	9.4	0.0
	이재명	431	431	70.5	6.6	10.9	1.9	1.4	0.4	1.0	6.8	0.4
	우원식	18	21	34.6	36.5	8.9	0.0	0.0	0.0	5.6	14.4	0.0
	기타 후보	43	42	9.9	38.2	16.3	3.7	1.4	5.0	14.4	11.1	0.0
	지지 후보 없음	206	214	4.4	57.8	5.9	4.0	2.2	5.6	2.8	16.4	1.0
	잘 모름	65	71	4.8	53.8	7.9	3.1	0.0	5.9	2.2	9.1	13.2
국정 운영 평가	매우 잘함	104	105	4.1	72.2	0.7	0.6	0.0	8.8	4.1	7.6	2.0
	잘하는 편	170	162	2.9	79.5	1.5	1.8	0.3	2.3	0.9	10.9	0.0
	잘 못하는 편	86	83	13.7	52.5	5.3	8.1	3.2	4.5	2.9	9.4	0.5
	매우 잘 못함	605	610	57.3	8.9	13.9	4.9	1.7	0.9	1.4	10.1	1.0
	잘 모름	37	41	12.1	37.7	5.9	0.0	1.6	3.6	6.8	18.7	13.6

6. 설문지

에브리리서치 전국 여론조사 설문지

안녕하십니까. 선생님의 의견이 국민 여론입니다. 바쁘시더라도 응답해 주시면 감사하겠습니다.
저희는 여론조사 전문기관 에브리리서치이며, 전화번호는 02-786-6662입니다.

응답자 선별 문항

연령) 설문에 앞서 선생님의 나이를 여쭙겠습니다.

선생님의 나이가 올해 만으로 17세 이하이면 1번(→비적격), 18세에서 29세면 2번을, 30대면 3번을, 40대면 4번을, 50대면 5번을, 60대면 6번을, 70세 이상이면 7번을 눌러 주십시오.

지역) 선생님의 현재 주민등록상 거주지는 어떻게 되십니까

- ① 서울
- ② 경기/인천
- ③ 대전/세종/충북/충남
- ④ 광주/전북/전남
- ⑤ 대구/경북
- ⑥ 부산/울산/경남
- ⑦ 강원/제주

성별) 선생님께서 남성이면 1번을, 여성이면 2번을 눌러 주십시오.

여론조사 문항

[범보수 차기 대선 후보 적합도]

Q1. 선생님께서는 다음 호명하는 범보수 차기 대권 주자 6명 중 어느 후보를 지지하시겠습니까? (①~⑥ 로테이션)

- ① 안철수 현 국회의원
- ② 오세훈 현 서울시장
- ③ 유승민 전 국회의원
- ④ 이준석 현 국회의원
- ⑤ 한동훈 현 국민의힘 대표
- ⑥ 홍준표 현 대구시장
- ⑦ 기타 후보
- ⑧ 지지 후보 없음
- ⑨ 잘 모르겠다

[범진보 차기 대선 후보 적합도]

Q2. 선생님께서는 다음 호명하는 범진보 차기 대권 주자 6명 중 어느 후보를 지지하시겠습니까? (①~⑥ 로테이션)

- ① 김경수 전 경남도지사
- ② 김동연 현 경기도지사
- ③ 김부겸 전 국무총리
- ④ 박용진 전 국회의원
- ⑤ 이재명 현 민주당 대표
- ⑥ 우원식 현 국회의장
- ⑦ 기타 후보
- ⑧ 지지 후보 없음
- ⑨ 잘 모르겠다

[국정운영평가]

Q3. 선생님께서는 윤석열 대통령의 국정 운영에 대해 어떻게 평가하십니까?

- ① 매우 잘하고 있다
- ② 잘하는 편이다
- ③ 잘 못하는 편이다
- ④ 매우 잘 못하고 있다
- ⑤ 잘 모르겠다

[정당지지도]

Q4. 선생님께서 현재 지지하거나 약간이라도 더 호감이 가는 정당은 어느 정당입니까?

(①~⑥ 로테이션)

- ① 더불어민주당
- ② 국민의힘
- ③ 조국혁신당
- ④ 개혁신당
- ⑤ 진보당
- ⑥ 자유통일당
- ⑦ 기타 정당
- ⑧ 지지 정당 없음
- ⑨ 잘 모르겠다

(조사완료) 조사에 참여해 주셔서 진심으로 감사드립니다.
(비적격) 죄송합니다. 선생님은 조사대상자가 아닙니다.
(할당초과) 죄송합니다. 선생님은 완료된 조사 대상입니다.