

미디어로컬 2월 넷째 주 전국 정례 여론조사 보고서

25.02.24



주) 에브리 리서치 

CONTENTS

1. 조사 개요	3
2. 조사 항목	5
3. 분석 방법	5
1) 분석 절차 및 기법	5
2) 자료 해석상의 유의점	5
4. 조사 결과 요약	6
5. 응답자 특성	11
1) 전체 응답자 특성	11
2) 조사 완료 응답자 특성	12
6. 조사 결과	13
1) 정당 지지도	13
2) 국민의힘 차기 대선 후보 지지도	16
3) 더불어민주당 차기 대선 후보 지지도	20
4) 윤 대통령 지지도	23
5) 이재명 2심 판결 예상	26
7. 설문지	29

1. 조사 개요

<25.02.22~23 전국 여론조사 개요>

조사대상	전국 만 18세 이상 남녀
조사방법	구조화된 설문지를 이용한 무선(100%) ARS 전화조사
피조사자 선정방법	무선 ARS : 무선전화 번호 RDD (7,812개 국번별 0000~9999까지 무작위 생성 및 추출)
표본수	최종 응답 1,000명
응답률	5.4%
표본오차	95% 신뢰수준에서 $\pm 3.1\%p$
표본추출	성, 연령, 지역별 인구비례에 따른 할당 추출
통계보정	국가 인구통계에 따른 성, 연령, 지역별 가중치 부여 / 림가중 2025년 1월말 행정안전부 주민등록인구통계 기준
조사기간	2025년 2월 22일 ~ 23일 (양일간)
의뢰기관	미디어로컬(사단법인 한국지역언론인클럽)
실사기관	(주)에브리리서치

* 여론조사 개요(기사에 의무 첨부 요망)

- 본 여론조사는 미디어로컬 의뢰로 2025년 2월 7~8일(양일간) 여론조사 전문기관 (주)에브리리서치에서 실시하였으며, 전국 만 18세 이상 남녀 1,000명을 대상으로 RDD를 활용한 무선 100% ARS 전화조사 방식으로 진행되었다. 응답률은 5.4%, 표본오차는 95% 신뢰수준에서 $\pm 3.1\%p$ 다. 자세한 사항은 중앙선거 여론조사심의위원회 홈페이지 참조.

* 조사 결과 인용 시 유의사항

- 언론 공표 혹은 인용 시에는 조사 개요를 참고하여 중앙선거여론조사심의위원회의 선거여론조사 결과 공표·보도 지침에 따라 주시기 바랍니다.

참조) <25.02.07~08 전국 여론조사 개요>

조사대상	전국 만 18세 이상 남녀
조사방법	구조화된 설문지를 이용한 무선(100%) ARS 전화조사
피조사자 선정방법	무선 ARS : 무선전화 번호 RDD (7,812개 국번별 0000~9999까지 무작위 생성 및 추출)
표본수	최종 응답 1,000명
응답률	5.6%
표본오차	95% 신뢰수준에서 $\pm 3.1\%p$
표본추출	성, 연령, 지역별 인구비례에 따른 할당 추출
통계보정	국가 인구통계에 따른 성, 연령, 지역별 가중치 부여 / 림가중 2025년 1월말 행정안전부 주민등록인구통계 기준
조사기간	2025년 2월 7일 ~ 8일 (양일간)
의뢰기관	(주)뉴스피릿
실사기관	(주)에브리리서치

*** 여론조사 개요**

- 본 여론조사는 주)뉴스피릿 의뢰로 2025년 2월 7~8일(양일간) 여론조사 전문기관 주)에브리리서치에서 실시하였으며, 전국 만 18세 이상 남녀 1,000명을 대상으로 RDD를 활용한 무선 100% ARS 전화조사 방식으로 진행되었다. 응답률은 5.6%, 표본오차는 95% 신뢰수준에서 $\pm 3.1\%p$ 다. 자세한 사항은 중앙선거 여론조사심의위원회 홈페이지 참조.

2. 조사 항목

[전국 여론조사]

영역	조사항목
응답자 특성	성별, 지역, 연령
세부 내용	정당 지지도
	국민의힘 차기 대선 후보 지지도
	더불어민주당 차기 대선 후보 지지도
	윤 대통령 지지도
	이재명 2심 판결 예상

3. 분석 방법

1) 분석 절차 및 기법

- 자료처리는 SPSS 27.0 for Windows 프로그램을 이용해 전산 처리함.
- 열(Row)에 따라 모든 백분율을 산출하며, 결과표 내 숫자의 경우 소수점 첫째 자리에서 반올림된 값이 제시되기 때문에 백분율 합산 시 100%가 안되는 Rounding Error가 나타날 수 있음.

2) 자료 해석상의 유의점

- 표본조사의 경우 표본오차가 발생하므로 반드시 사례 수(n)의 관찰치(Observed Percentage)에 따른 표본오차 (95% 신뢰수준)을 고려해야 함.
- 사례 수가 충분히 크지 않을 경우 ($n < 30$) 극단치의 영향을 받을 수 있기 때문에 전체 값 또는 세부 집단 간 비교 시 해석에 주의를 요함.

4. 조사 결과 요약

1) 정당 지지도[표1, 15p 참조]

- '국민의힘' 43.5% '지난 조사'(2025.02.07~08) 41.9% 대비 1.6%p 상승, '더불어민주당' 36.7%, 지난 조사 38.4% 대비 1.7%p 하락.
양당의 지지율 격차는 6.8%p, 오차범위 밖 수치로 나타남.
지난 조사 때 양당의 오차 범위 내 격차가 오차범위 밖 수치로 나타남, 국민의힘 하락세와 민주당 상승세가 반전된 형태로 나타남.
- 조국혁신당 3.0%(0.3%p 하락), 개혁신당 1.2%(1.5%p 하락), 자유통일당 2.7% (0.9%p 상승), 진보당 0.5%(0.2%p 상승), 기타 정당 1.0%(1.0%p 하락), 중도층(지지 정당 없음 + 잘 모르겠다) 11.5%(1.8%p 상승)로 나타남.
- 연령별 지지율 결과
 - 국민의힘은 70세 이상(55.2%), 60대(49.2%), 20대(46.7%)에서 오차범위 밖 우위. 30대(41.6%)에서 오차 범위 내 우위.
 - 더불어민주당은 40대(44.4%)에서 오차범위 밖 우위. 50대(42.3%)에서 오차 범위 내 우위.
- 서울 지역에서는 민주당 37.6%(1.3% 하락), 국민의힘 38.4%(0.1%p 하락)로 오차 범위 내 접전 양상을 보임.

2) 국민의힘 차기 대선 후보 지지도[표2-1, 17p 참조]

- 전체 결과
 - 20% 대 김문수 고용노동부 장관(28.7%),
 - 10% 대, 한동훈 전 국민의힘 대표(11.8%), 유승민 전 국회의원(11.6%),
 - 한자릿 수, 오세훈 서울시장(9.7%), 홍준표 대구시장(7.6%), 안철수 국회의원(4.0%), 이철우 경북도지사(0.5%) 순으로 나타남.그 외, '지지 후보 없음' 19.2%, '잘 모르겠다' 1.9%로 나타남.
- 대구·경북 지역
 - 20% 대, 김문수 고용노동부 장관(26.9%),
 - 10% 대, 오세훈 서울시장(11.9%), 한동훈 전 국민의힘 대표(11.0%),

- 유승민 전 국회의원(10.2%), 홍준표 대구시장(9.4%),
- 한자릿 수, 안철수 국회의원(3.8%), 이철우 경북도지사(2.4%)

● 서울 지역

- 20% 대, 김문수 고용노동부 장관(26.6%),
- 10% 대, 한동훈 전 국민의힘 대표(12.8%), 유승민 전 국회의원(12.5%), 오세훈 서울시장(11.1%),
- 한자릿 수, 안철수 국회의원(5.3%), 홍준표 대구시장(5.2%)
- 그 외, 이철우 경북도지사의 지지율은 0%로 나타남.

● 국민의힘 지지층[표2-2, 18p 참조]

- 40% 대, 김문수 고용노동부 장관(46.5%),
- 10% 대, 오세훈 서울시장(15.3%), 한동훈 전 국민의힘 대표(13.2%), 홍준표 대구시장(12.4%),
- 한자릿 수, 유승민 전 국회의원(2.4%), 안철수 국회의원(2.2%), 이철우 경북도지사(0.5%).

● 현행 국민의힘 경선 룰 적용 (국민의힘 지지 + 지지 정당 없음 + 잘 모르겠다) [표2-3, 18p 참조]

- 40% 대, 김문수 고용노동부 장관(40.4%),
- 10% 대, 오세훈 서울시장(14.2%), 한동훈 전 국민의힘 대표(13.5%), 홍준표 대구시장(11.3%),
- 한자릿 수, 유승민 전 국회의원(4.2%), 안철수 국회의원(3.7%), 이철우 경북도지사(0.4%).

3) 더불어민주당 차기 대선 후보 지지도[표3, 20p 참조]

● 전체 결과

- 30% 대, 이재명 민주당 대표(38.9%),
 - 10% 대, 김부겸 전 국무총리(11.7%),
 - 한자릿 수, 김동연 경기도지사(8.5%), 김경수 전 경남도지사(6.5%), 김영록 전남도지사(1.5%),
- 이어서 '지지 후보 없음' 26.3%, '잘 모르겠다' 2.6%로 전체 응답자의 28.9%가 민주당 후보 중 지지 후보가 없거나 관망하고 있는 상황으로 해석됨.

- **광주·전남·전북 지역**

- 40% 대, 이재명 민주당 대표(48.0%),
- 10% 대, 김경수 전 경남도지사(11.0%), 김부겸 전 국무총리(10.0%),
- 한자릿 수, 김동연 경기도지사(8.0%), 김영록 전남도지사(1.8%).

- **서울 지역**

- 30% 대, 이재명 민주당 대표(39.7%),
- 한자릿 수, 김동연 경기도지사(8.8%), 김부겸 전 국무총리(8.4%),
김경수 전 경남도지사(4.4%), 김영록 전남도지사(2.0%).

- **더불어민주당 지지층**

- 80% 대, 이재명 민주당 대표(86.3%)가 타 후보 대비 강세.
- 한자릿 수, 김동연 경기도지사(4.3%), 김경수 전 경남도지사(2.0%),
김부겸 전 국무총리(2.0%), 김영록 전남도지사(0.8%)

4) **윤 대통령 지지도[표4, 23p 참조]**

- **전체 결과**

: 윤 대통령 지지율은 48.2%로 지난 조사'(2025.02.07.~08) 44.6% 대비 3.6%p 상승.
'지지하지 않음'은 49.4%로 지난 조사 52.7% 대비 3.3%p 하락, 잘 모르겠다 2.4%.
연령별 윤 대통령 지지율은 70세 이상(62.7%), 60대(55.0%) 고연령층에서 우위.
반면, '지지하지 않음'은 40대(61.0%), 50대(54.6%), 30대(52.1%), 20대(47.6%)에서
윤 대통령을 지지하는 비중보다 더 높게 나타남.

- **지역별 결과**

: 부산·울산·경남(54.8%), 대구·경북(53.0%), 대전·충남·충북·세종(52.5%) 지역에서
윤 대통령을 지지하는 비중이 높게 나타남.
광주·전남·전북(54.8%), 강원·제주(52.6%), 서울(52.1%), 경기·인천(51.7%) 지역에서는
윤 대통령을 지지하지 않는 비중이 더 높게 나타남.

5) 이재명 2심 판결 예상

- 전체 결과[표5-1, 25p 참조]

: 피선거권 상실형 선고 50.4% vs 무죄 선고 38.4%, 잘 모르겠다 11.3%로 나타남.
연령별로는 40대를 제외한 나머지 모든 연령대에서 피선거권 상실형을
선고받을 것이라는 전망이 우세.

- 지역별 결과[표5-1, 25p 참조]

: 광주·전남·전북(47.5%) 지역에서만 이재명 2심 판결에 대해 무죄를
선고받을 것이라는 전망이 우세.

- 지지 정당별 결과[표5-2~표5-4, 26p 참조]

- 국민의힘 지지층(435명): 피선거권 상실형 선고 88.1% vs 무죄 선고 6.2%
- 민주당 지지층(367명): 피선거권 상실형 선고 6.0% vs 무죄 선고 83.4%
- 중도층(115명): 피선거권 상실형 선고 47.9% vs 무죄 선고 20.8%.

총평(코멘트)

여론조사 전문기관 주)에브리리서치 김종원 대표이사는 2월 4주차 여론조사 결과에 대해 아래와 같이 총평했다.

[정당 지지도] [윤석열 대통령 지지도]

윤석열 대통령에 대한 현재 심리가 종반부를 향해 가면서 탄핵반대 집회 등을 통해 보수 결집 현상이 윤 대통령 구속 시점부터 이어지고 있는 여론조사 결과로 해석된다.

민주당 정당 지지도 하락은 이재명 대표의 '우클릭' 행보에 당내와 일부 지지층의 반발이 민주당 정당 지지도에 반영된 것으로 분석된다.

[대선후보 지지도]

더불어민주당 지지층의 이재명 대표 지지율이 86.3%로 나타나, 민주당의 대선 후보 이재명 대표의 변수를 찾기 힘들고, 여론조사 결과로 조기 대선이 실시된다면 이재명 사법 리스크가 변수는 되지 않을 것으로 해석된다.

그러나 국민의힘 지지층의 김문수 지지도 46.5%에 대한 변수는 '탄핵 인용 또는 기각' 이후의 지지도 추이를 주목해야 할 것으로 분석된다.

국민의힘 후보 지지도 변수는 '당선 가능성' '명태균 폭로' 등이 여론에 반영될 것으로 전망된다.

대선후보 지지도에 민주당과 국민의힘의 지지율이 높은 지역인 김영록 전남도지사와 이철우 경북도지사가 처음으로 후보군에 이름을 올렸지만, 낮은 인지도로 인해 지지율은 저조했다.

[이재명 대표 2심 판결 예상]

전체 결과 '상실형 선고 50.4% vs 무죄 선고 38.4%'로 나타났지만, '국민의힘 지지층 상실형 88.1% vs 민주당 지지층 무죄 83.4%'로 극과 극의 예상 결과이다.

그러나 중도층 '상실형 47.9% vs 무죄 20.8%'로 나타나,

일반 국민들의 이재명 대표의 '공직선거법 2심 예상은' '상실형 선고'가 높다고 해석된다.

5. 응답자 특성

1) 전체 응답자 특성

구분		조사 완료		가중값 적용 기준		가중값 배율 (B/A)
		사례수(명) (A)	비율(%)	사례수(명) (B)	비율(%)	
전체		1000	100.0	1,000	100.0	1.00
성별	남 성	536	53.6	494	49.4	0.92
	여 성	464	46.4	506	50.6	1.09
연령	18-29세	129	12.9	155	15.5	1.20
	30대	152	15.2	149	14.9	0.98
	40대	180	18.0	174	17.4	0.97
	50대	203	20.3	195	19.5	0.96
	60대	182	18.2	177	17.7	0.97
	70세 이상	154	15.4	149	14.9	0.97
지역	서울	207	20.7	186	18.6	0.90
	경기/인천	297	29.7	323	32.3	1.09
	대전/세종/충북/충남	110	11.0	108	10.8	0.98
	광주/전북/전남	109	10.9	97	9.7	0.89
	대구/경북	93	9.3	98	9.8	1.05
	부산/울산/경남	150	15.0	147	14.7	0.98
	강원/제주	34	3.4	41	4.1	1.21

2) 조사 완료 응답자 특성

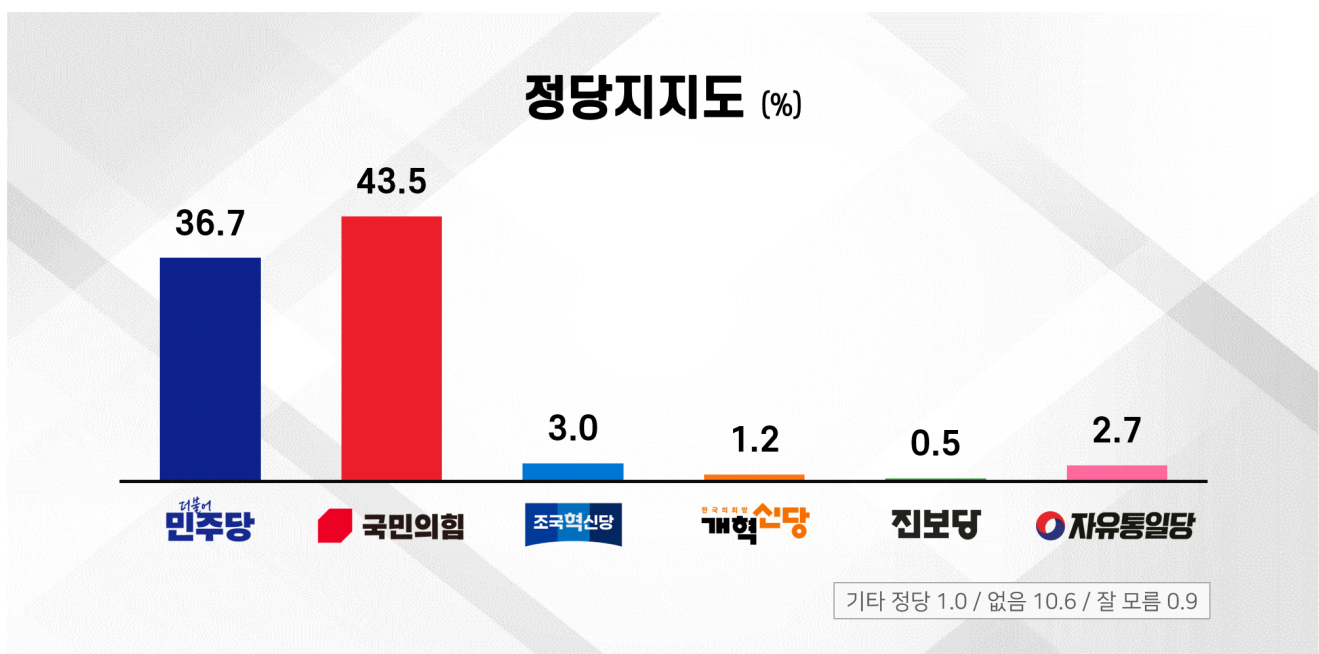
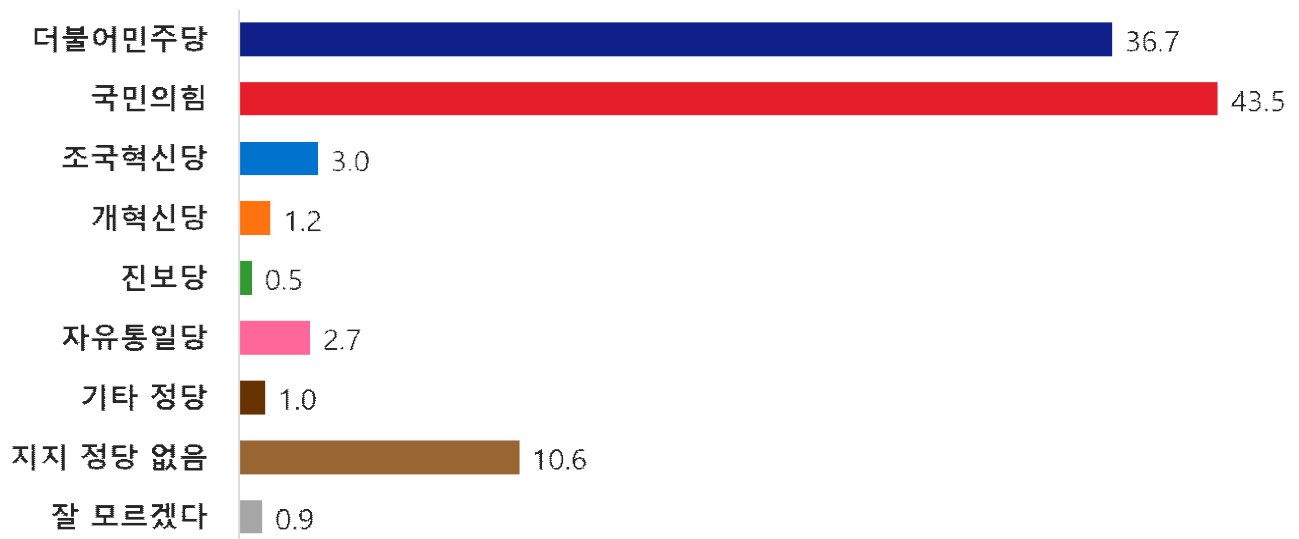
구분		조사 완료 사례 수(명)			가중값 적용 기준 사례 수(명)		
		계	남성	여성	계	남성	여성
전체	합계	1000	536	464	1000	494	506
	18-29세	129	82	47	155	81	74
	30대	152	87	65	149	77	72
	40대	180	98	82	174	88	86
	50대	203	110	93	195	98	97
	60대	182	92	90	177	87	90
	70세 이상	154	67	87	150	63	87
서울	소계	207	98	109	186	89	97
	18-29세	24	14	10	33	16	17
	30대	31	16	15	32	16	16
	40대	47	26	21	31	15	16
	50대	37	12	25	33	16	17
	60대	32	16	16	30	14	16
	70세 이상	36	14	22	27	12	15
경기/인천	소계	297	158	139	323	161	162
	18-29세	45	27	18	52	27	25
	30대	49	28	21	52	27	25
	40대	53	27	26	61	31	30
	50대	56	34	22	64	32	32
	60대	64	28	36	54	27	27
	70세 이상	30	14	16	40	17	23
대전/세종/ 충북/충남	소계	110	65	45	108	55	53
	18-29세	14	7	7	17	9	8
	30대	20	13	7	15	8	7
	40대	18	11	7	19	10	9
	50대	30	22	8	21	11	10
	60대	18	8	10	19	10	9
	70세 이상	10	4	6	17	7	10
광주/전북/전남	소계	109	54	55	97	48	49
	18-29세	14	8	6	14	8	6
	30대	18	8	10	12	6	6
	40대	23	13	10	16	8	8
	50대	22	11	11	19	10	9
	60대	14	6	8	18	9	9
	70세 이상	18	8	10	18	7	11
대구/경북	소계	93	56	37	98	48	50
	18-29세	19	15	4	13	7	6
	30대	11	7	4	13	7	6
	40대	9	5	4	16	8	8
	50대	18	9	9	20	10	10
	60대	21	15	6	19	9	10
	70세 이상	15	5	10	17	7	10
부산/울산/경남	소계	150	86	64	147	73	74
	18-29세	10	9	1	20	11	9
	30대	20	13	7	19	10	9
	40대	28	14	14	25	13	12
	50대	32	18	14	30	15	15
	60대	27	16	11	29	14	15
	70세 이상	33	16	17	24	10	14
강원/제주	소계	34	19	15	41	20	21
	18-29세	3	2	1	6	3	3
	30대	3	2	1	6	3	3
	40대	2	2	0	6	3	3
	50대	8	4	4	8	4	4
	60대	6	3	3	8	4	4
	70세 이상	12	6	6	7	3	4

6. 조사 결과

1) 정당 지지도

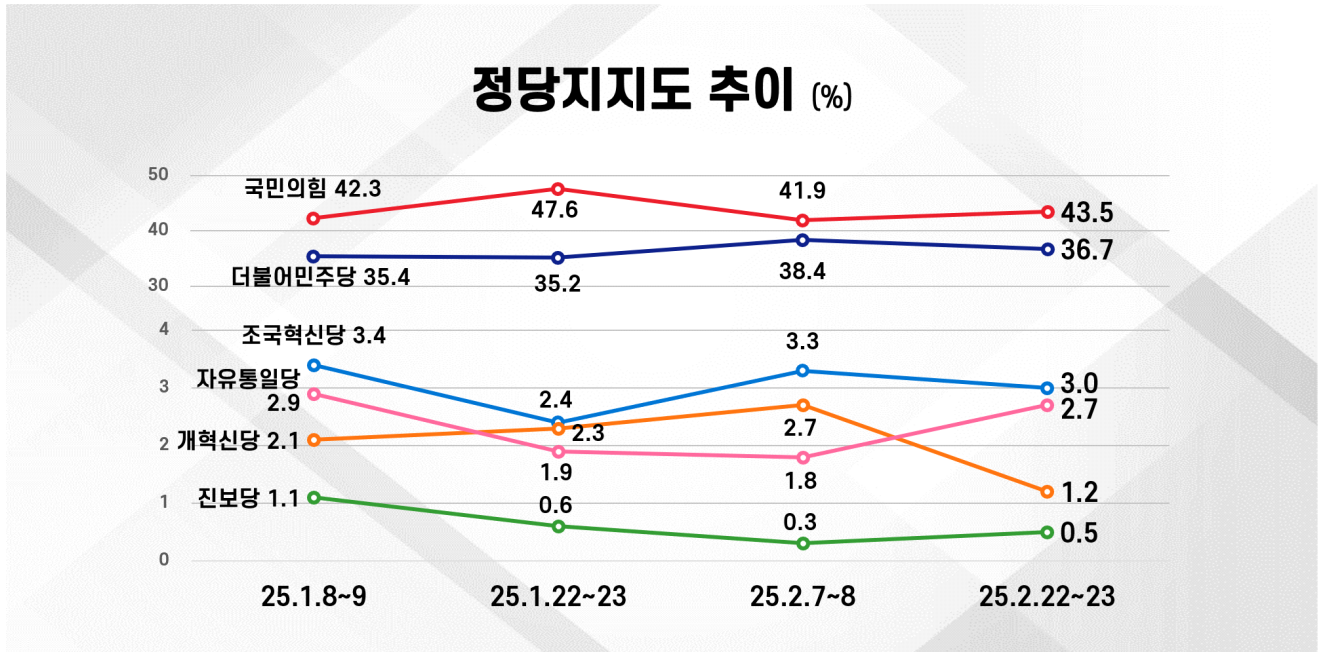
Q1	선생님께서 어느 정당을 지지하시거나 호감을 가지고 계십니까?
----	-----------------------------------

[그림 1-1] 정당 지지도



디자인=주)에브리리서치

[그림 1-2] 정당 지지도 추이



디자인=주)에브리리서치

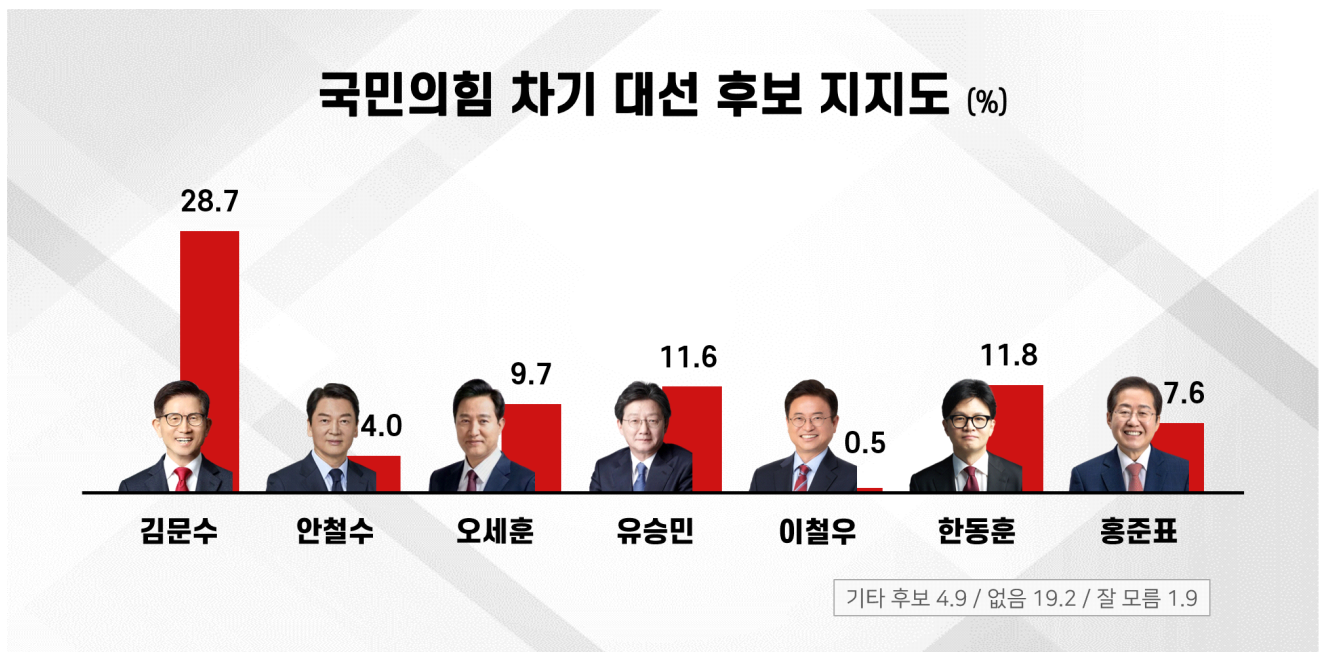
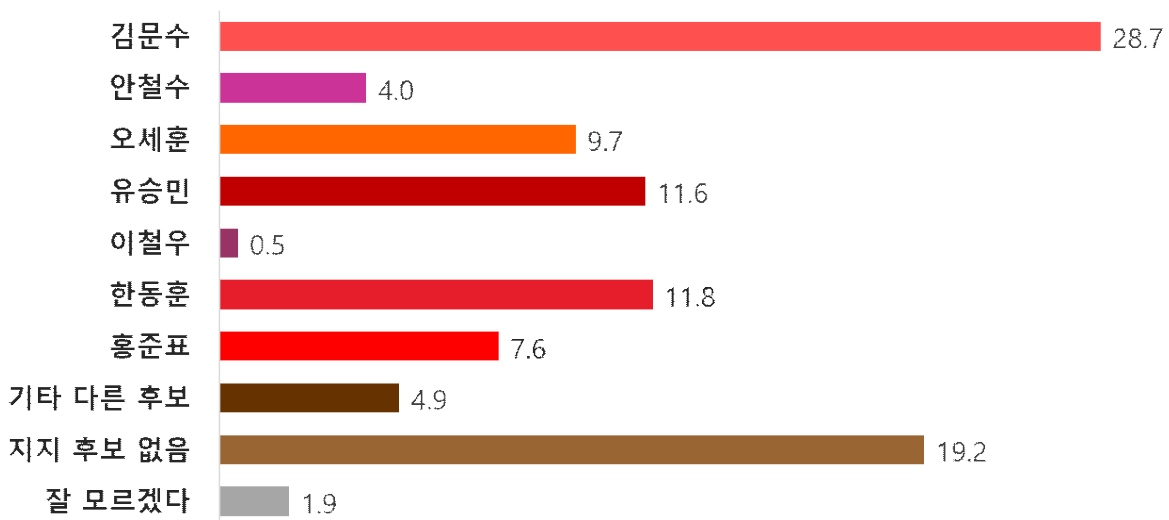
[표 1] 정당 지지도

구분		사례 수		더불어 민주당 ①	국민의 힘 ②	조국 혁신당 ③	개혁 신당 ④	진보당 ⑤	자유 통일당 ⑥	기타 다른 정당 ⑦	지지 정당 없음 ⑧	잘 모르 겠다 ⑨
		조사 완료	가중값 적용									
전체		1000	1000	36.7	43.5	3.0	1.2	0.5	2.7	1.0	10.6	0.9
성별	남성	536	494	34.4	45.9	3.2	0.7	0.7	2.2	0.8	11.1	1.0
	여성	464	506	38.9	41.1	2.7	1.7	0.2	3.2	1.3	10.1	0.8
연령	18-29세	129	155	34.5	46.7	1.6	0.6	0.0	1.6	0.8	13.4	0.8
	30대	152	149	35.4	41.6	2.3	0.5	0.0	1.9	2.0	15.7	0.6
	40대	180	174	44.4	32.1	4.5	2.4	0.0	3.8	0.0	10.9	1.8
	50대	203	195	42.3	38.5	4.4	1.0	0.5	1.5	1.6	9.4	0.9
	60대	182	177	34.5	49.2	2.7	1.2	1.7	3.5	0.0	6.6	0.5
	70세 이상	154	149	26.3	55.2	1.8	1.3	0.6	3.9	1.9	8.3	0.7
지역	서울	207	186	37.6	38.4	3.5	1.9	0.0	3.3	0.5	13.7	1.0
	경기/인천	297	323	41.6	42.0	2.1	0.4	1.2	2.5	1.4	8.9	0.0
	대전/충남/충북/세종	110	108	31.5	47.9	3.8	1.9	0.0	1.8	0.0	12.3	0.8
	광주/전남/전북	109	97	47.0	32.9	3.5	1.0	0.0	2.8	1.8	11.0	0.0
	대구/경북	93	98	25.4	55.9	0.9	2.1	0.0	2.1	1.1	10.3	2.2
	부산/울산/경남	150	147	28.3	49.2	4.5	1.5	0.6	3.2	1.3	9.3	2.1
	강원/제주	34	41	40.3	42.1	3.3	0.0	0.0	2.6	0.0	9.0	2.7
국민의힘 차기 대선 후보 지지도	김문수	20	19	38.2	25.7	4.8	0.0	0.0	0.0	0.0	25.8	5.4
	안철수	288	287	12.6	70.5	1.6	1.1	0.3	6.0	1.0	6.5	0.4
	오세훈	40	40	45.7	24.4	3.4	0.0	0.0	0.0	0.0	21.6	5.0
	유승민	98	97	12.6	68.9	2.2	2.9	0.0	0.0	2.1	9.5	1.9
	이철우	117	116	68.7	8.8	5.5	2.4	1.0	1.5	1.0	11.1	0.0
	한동훈	5	5	56.7	43.3	0.0	0.0	0.0	0.0	0.0	0.0	0.0
	홍준표	116	118	30.2	48.9	3.5	0.8	0.8	0.7	1.0	12.5	1.6
	기타 다른 후보	76	76	12.5	70.7	0.0	0.0	0.0	3.6	2.5	10.6	0.0
	지지 후보 없음	49	49	66.3	13.6	4.2	2.2	1.9	1.8	0.0	10.0	0.0
	잘 모르겠다	191	192	68.8	10.7	4.3	0.6	0.5	1.8	0.5	12.3	0.6
더불어 민주당 차기 대선 후보 지지도	김경수	63	65	11.2	58.8	3.1	1.8	0.0	3.0	6.2	16.0	0.0
	김동연	86	85	18.7	63.0	0.0	1.1	0.0	0.0	0.0	16.2	1.0
	김부겸	119	117	6.3	71.8	4.9	2.4	0.8	3.2	1.0	7.1	2.5
	김영록	15	15	20.4	54.1	0.0	0.0	0.0	5.4	0.0	20.1	0.0
	이재명	390	389	81.4	4.3	5.3	0.3	0.8	0.9	0.5	5.7	0.8
	기타 다른 후보	41	41	20.9	62.2	3.3	4.3	0.0	1.9	2.3	5.2	0.0
	지지 후보 없음	261	263	1.5	73.2	0.0	1.6	0.4	6.1	0.8	16.0	0.4
	잘 모르겠다	25	26	15.3	65.0	0.0	0.0	0.0	0.0	0.0	15.4	4.2
	매우 지지한다	341	342	1.5	83.1	0.9	0.3	0.3	5.6	1.2	6.1	1.1
윤 대통령 지지도	지지하는 편이다	140	140	2.9	76.1	0.6	2.2	0.0	2.8	2.1	12.6	0.8
	지지하지 않는 편이다	76	76	60.3	16.6	7.3	4.1	0.0	1.5	0.0	10.1	0.0
	매우 지지하지 않는다	419	418	73.9	5.9	4.9	1.2	0.7	0.4	0.8	11.5	0.8
	잘 모르겠다	24	24	11.4	29.8	0.0	0.0	4.0	3.2	0.0	47.6	4.0
	피선거권 상실형 선고	503	504	4.3	76.1	1.4	1.5	0.2	4.2	1.4	10.3	0.6
이재명 2심 판결 예상	무죄 선고	382	384	79.7	7.1	4.2	0.6	1.0	1.0	0.3	5.4	0.8
	잘 모르겠다	115	113	34.8	22.1	5.9	1.9	0.0	1.7	1.9	29.0	2.9

2) 국민의힘 차기 대선 후보 지지도

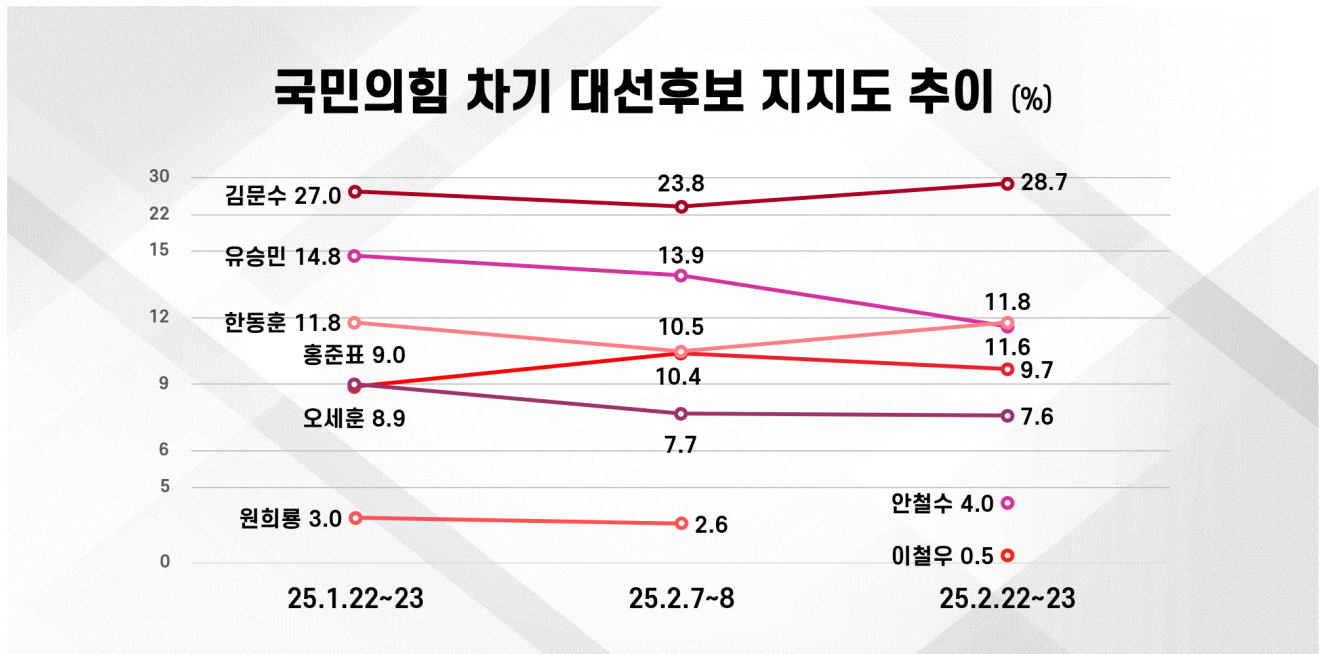
Q2	선생님께서서는 조기 대선이 실시된다면 다음 호명하는 국민의힘 후보 7명 중 어느 후보를 조금이라도 더 지지하십니까?
----	--

[그림 2-1] 국민의힘 차기 대선 후보 지지도



디자인=주)에브리리서치

[그림 2-2] 국민의힘 차기 대선 후보 지지도 추이



디자인=주)에브리리서치

[표 2-1] 국민의힘 차기 대선 후보 지지도 - 전체

구분		사례 수		김문수 ①	안철수 ②	오세훈 ③	유승민 ④	이철우 ⑤	한동훈 ⑥	홍준표 ⑦	기타 다른 후보 ⑧	지지 후보 없음 ⑨	잘 모르겠다 ⑩
		조사 완료	가중값 적용										
전체		1000	1000	28.7	4.0	9.7	11.6	0.5	11.8	7.6	4.9	19.2	1.9
성별	남성	536	494	31.1	4.4	8.6	11.9	0.6	10.8	10.1	3.7	17.2	1.6
	여성	464	506	26.4	3.6	10.8	11.3	0.4	12.7	5.2	6.2	21.2	2.3
연령	18-29세	129	155	27.5	5.4	9.2	11.7	1.5	12.0	12.1	5.9	14.0	0.7
	30대	152	149	21.6	4.6	7.1	10.7	0.8	12.1	11.1	4.3	25.7	2.0
	40대	180	174	31.7	4.9	5.7	13.7	0.0	8.8	4.4	3.4	25.9	1.5
	50대	203	195	29.6	5.0	8.0	15.9	0.9	11.8	5.3	4.7	17.7	1.0
	60대	182	177	31.1	2.5	10.5	10.5	0.0	13.1	8.4	2.9	17.9	3.2
	70세 이상	154	149	29.4	1.3	18.7	5.6	0.0	13.1	5.4	9.0	14.1	3.4
지역	서울	207	186	26.6	5.3	11.1	12.5	0.0	12.8	5.2	5.0	19.2	2.4
	경기/인천	297	323	32.0	3.3	6.0	12.7	0.4	12.5	6.5	5.8	19.2	1.5
	대전/충남/충북/세종	110	108	29.8	5.2	13.4	8.8	0.0	13.1	8.5	3.5	14.8	3.0
	광주/전남/전북	109	97	22.8	2.6	14.2	16.9	0.8	5.4	6.4	9.8	17.4	3.5
	대구/경북	93	98	26.9	3.8	11.9	10.2	2.4	11.0	9.4	2.1	22.4	0.0
	부산/울산/경남	150	147	29.4	4.1	8.3	7.9	0.7	12.4	11.2	4.1	20.5	1.4
	강원/제주	34	41	25.0	3.3	11.5	9.5	0.0	12.3	11.1	0.0	24.1	3.2
정당 지지도	더불어민주당	366	367	9.8	5.0	3.3	21.7	0.8	9.7	2.6	8.9	36.1	2.0
	국민의힘	434	435	46.5	2.2	15.3	2.4	0.5	13.2	12.4	1.5	4.7	1.1
	조국혁신당	31	30	15.5	4.5	7.1	21.2	0.0	13.8	0.0	7.0	27.7	3.1
	개혁신당	12	12	26.7	0.0	23.3	23.7	0.0	7.9	0.0	9.2	9.3	0.0
	진보당	5	5	19.4	0.0	0.0	23.6	0.0	19.6	0.0	19.4	18.0	0.0
	자유통일당	27	27	63.7	0.0	0.0	6.5	0.0	2.9	10.3	3.4	13.1	0.0
	기타 다른 정당	10	10	28.7	0.0	20.0	11.2	0.0	11.6	19.0	0.0	9.6	0.0
	지지 정당 없음	106	106	17.7	8.1	8.7	12.2	0.0	13.9	7.6	4.7	22.4	4.8
	잘 모르겠다	9	9	12.9	21.9	20.0	0.0	0.0	21.3	0.0	0.0	12.2	11.7
더불어 민주당 차기 대선 후보 지지도	김경수	63	65	30.0	1.5	16.5	10.6	0.0	16.6	13.3	1.5	10.0	0.0
	김동연	86	85	20.3	7.0	21.7	12.4	0.0	17.4	14.6	0.9	2.2	3.5
	김부겸	119	117	45.7	3.9	16.9	6.0	0.0	13.8	6.0	1.7	4.1	1.8
	김영록	15	15	36.7	0.0	13.8	9.9	0.0	6.4	11.9	0.0	21.3	0.0
	이재명	390	389	12.3	5.3	2.2	21.1	1.1	10.0	2.6	9.0	34.3	2.1
	기타 다른 후보	41	41	37.3	5.9	12.9	2.0	0.0	14.7	8.5	6.3	12.5	0.0
	지지 후보 없음	261	263	46.1	2.0	10.2	2.4	0.4	10.2	10.5	3.0	13.7	1.5
	잘 모르겠다	25	26	28.1	0.0	19.8	3.0	0.0	12.7	20.6	0.0	7.2	8.7
윤 대통령 지지도	매우 지지한다	341	342	53.3	0.8	13.8	2.1	0.3	7.5	11.4	2.5	6.7	1.5
	지지하는 편이다	140	140	34.1	2.1	21.2	1.4	0.0	19.7	13.5	1.6	4.4	2.0
	지지하지 않는 편이다	76	76	8.9	3.9	10.8	18.6	1.4	21.2	4.2	9.8	20.0	1.2
	매우 지지하지 않는다	419	418	11.1	6.7	2.1	22.2	0.7	10.4	2.8	7.2	34.7	2.0
	잘 모르겠다	24	24	15.0	12.2	12.3	0.0	0.0	21.0	13.6	3.9	12.7	9.3
이재명 2심 판결 예상	피선거권 상실형 선고	503	504	44.6	2.3	14.9	3.7	0.0	13.1	11.1	2.4	7.4	0.6
	무죄 선고	382	384	13.3	5.5	2.6	20.1	1.4	9.4	3.3	8.5	33.5	2.4
	잘 모르겠다	115	113	10.2	6.1	10.7	17.7	0.0	14.0	6.8	4.3	24.0	6.2

[표 2-2] 국민의힘 차기 대선 후보 지지도 – 국민의힘 지지층

구분		사례 수		김문수 ①	안철수 ②	오세훈 ③	유승민 ④	이철우 ⑤	한동훈 ⑥	홍준표 ⑦	기타 다른 후보 ⑧	지지 후보 없음 ⑨	잘 모르겠다 ⑩
		조사 완료	가중값 적용										
전체		1000	1000	28.7	4.0	9.7	11.6	0.5	11.8	7.6	4.9	19.2	1.9
정당 지지도	국민의힘	434	435	46.5	2.2	15.3	2.4	0.5	13.2	12.4	1.5	4.7	1.1
	그 외	566	565	15.0	5.3	5.3	18.7	0.5	10.6	3.9	7.5	30.4	2.6

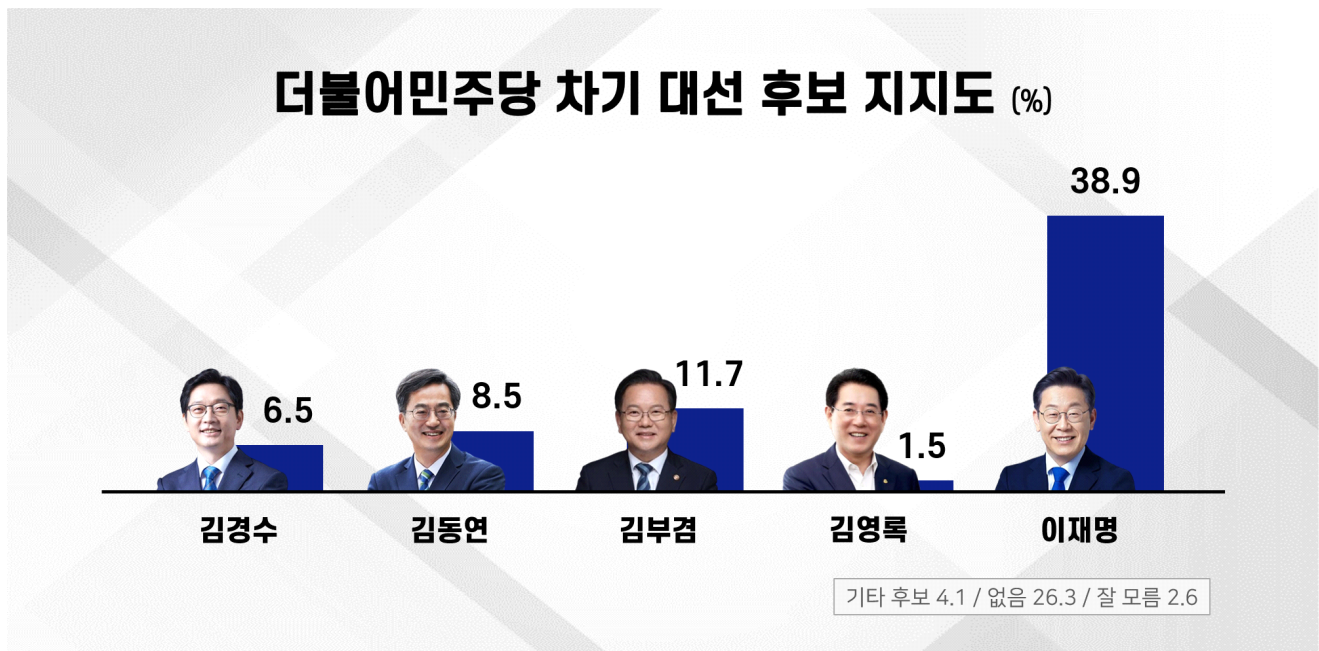
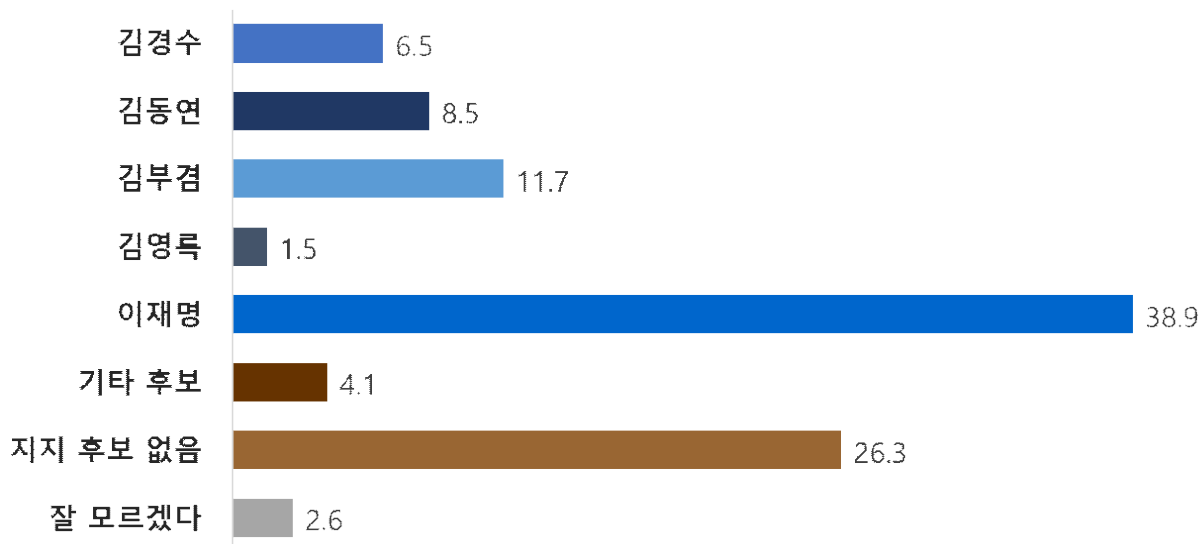
[표 2-3] 국민의힘 차기 대선 후보 지지도 – 현행 국민의힘 경선 룰 적용

구분		사례 수		김문수 ①	안철수 ②	오세훈 ③	유승민 ④	이철우 ⑤	한동훈 ⑥	홍준표 ⑦	기타 다른 후보 ⑧	지지 후보 없음 ⑨	잘 모르겠다 ⑩
		조사 완료	가중값 적용										
전체		1000	1000	28.7	4.0	9.7	11.6	0.5	11.8	7.6	4.9	19.2	1.9
정당 지지도	국민의힘 + 지지 정당 없음 + 잘 모르겠다	549	550	40.4	3.7	14.2	4.2	0.4	13.5	11.3	2.1	8.2	2.0
	그 외	451	450	14.4	4.3	4.3	20.6	0.7	9.7	3.2	8.4	32.7	1.9

3) 더불어민주당 차기 대선 후보 지지도

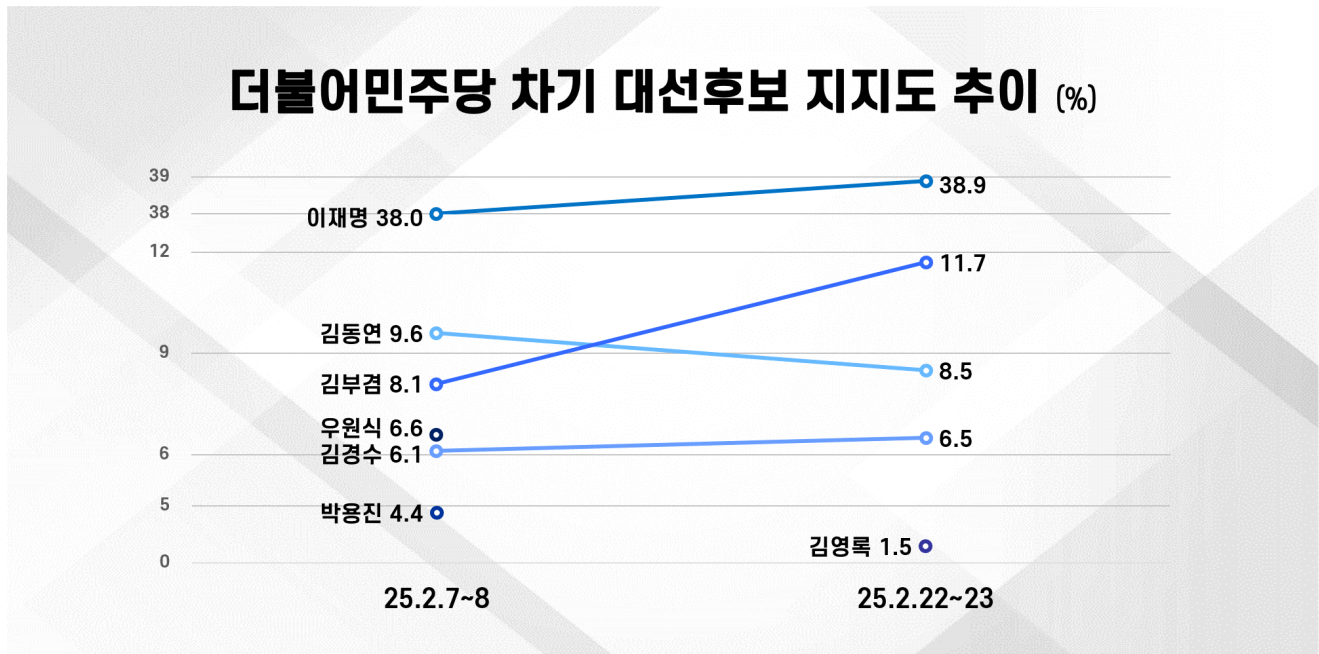
Q3	선생님께서서는 조기 대선이 실시된다면 다음 호명하는 더불어민주당 후보 5명 중 어느 후보를 조금이라도 더 지지하십니까?
----	--

[그림 3-1] 더불어민주당 차기 대선 후보 지지도



디자인=주)에브리리서치

[그림 3-2] 더불어민주당 차기 대선 후보 지지도 추이



디자인=주)에브리리서치

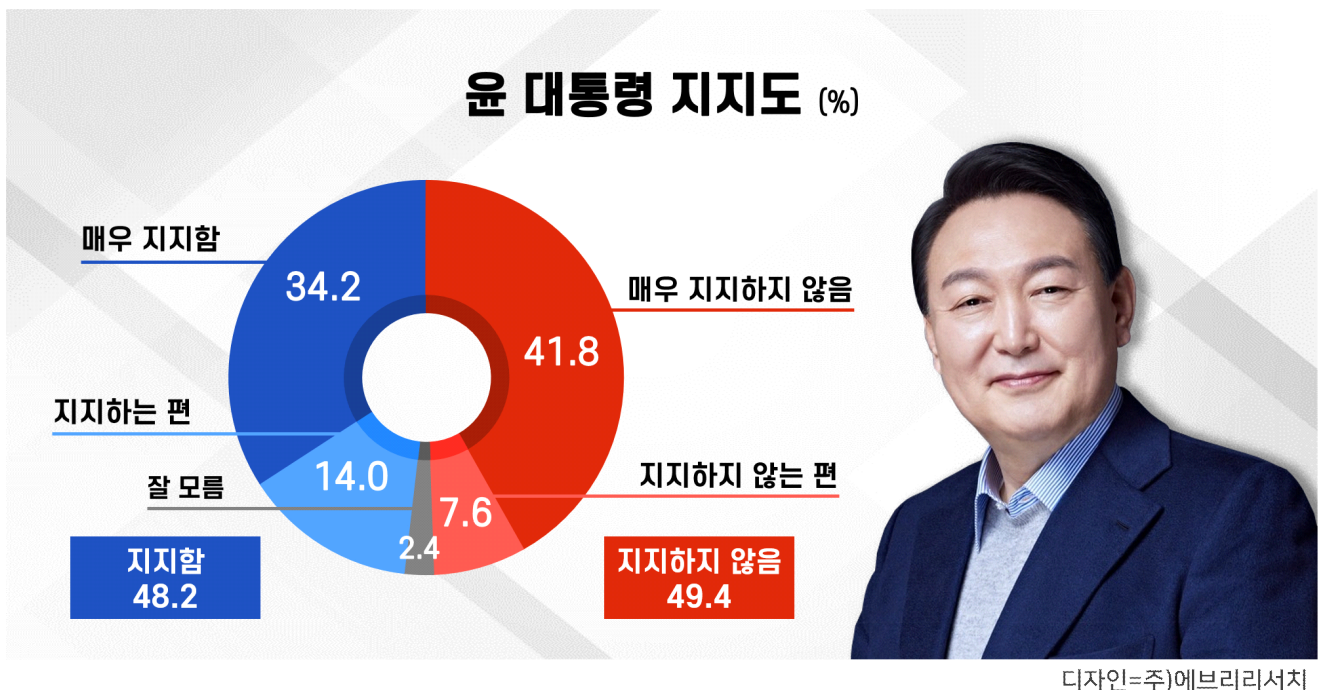
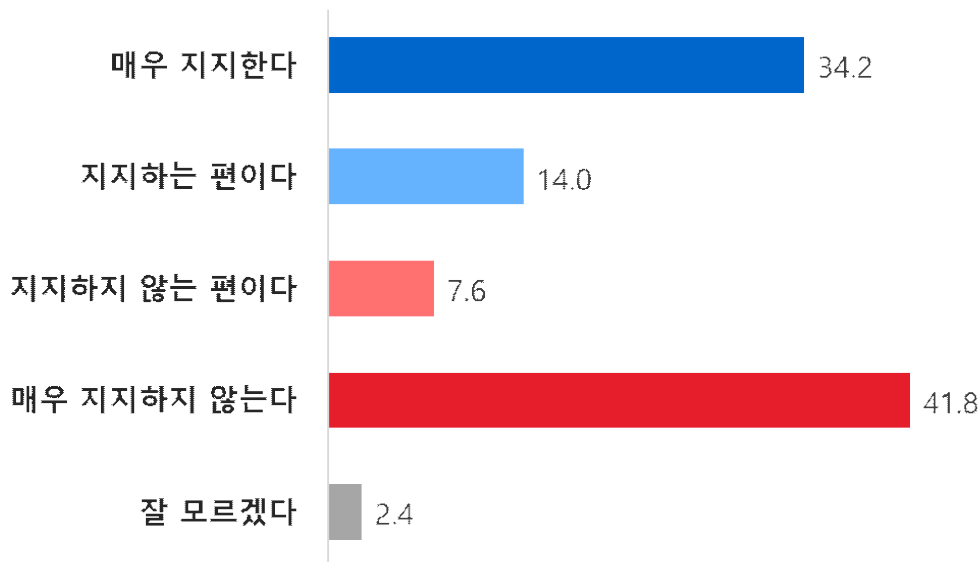
[표 3] 더불어민주당 차기 대선 후보 지지도

구분		사례 수		김경수 ①	김동연 ②	김부겸 ③	김영록 ④	이재명 ⑤	기타 다른 후보 ⑥	지지 후보 없음 ⑦	잘 모르 겠다 ⑧
		조사 완료	가중값 적용								
전체		1000	1000	6.5	8.5	11.7	1.5	38.9	4.1	26.3	2.6
성별	남성	536	494	5.3	10.3	13.5	1.6	39.7	4.0	23.7	1.9
	여성	464	506	7.6	6.7	10.0	1.3	38.1	4.1	28.7	3.3
연령	18-29세	129	155	6.7	11.9	10.2	2.2	40.5	6.3	19.1	3.1
	30대	152	149	9.1	8.2	7.9	0.0	38.1	4.5	30.2	2.0
	40대	180	174	7.4	5.2	8.8	1.6	51.5	3.4	21.0	1.1
	50대	203	195	4.7	6.8	12.7	0.9	46.5	2.5	23.8	2.1
	60대	182	177	5.4	8.4	18.3	3.1	32.2	2.2	29.7	0.6
	70세 이상	154	149	6.0	11.3	11.5	0.7	21.2	6.7	35.1	7.5
지역	서울	207	186	4.4	8.8	8.4	2.0	39.7	6.2	27.6	3.0
	경기/인천	297	323	6.8	9.1	12.4	1.1	41.8	3.5	23.4	1.8
	대전/충남/충북/세종	110	108	2.6	14.3	15.0	2.6	35.6	3.9	24.0	2.0
	광주/전남/전북	109	97	11.0	8.0	10.0	1.8	48.0	3.7	14.9	2.6
	대구/경북	93	98	1.1	5.3	15.8	2.1	34.3	2.4	36.8	2.3
	부산/울산/경남	150	147	11.1	5.6	12.3	0.6	32.5	4.5	31.5	2.0
	강원/제주	34	41	9.0	5.8	5.2	0.0	34.0	3.3	31.2	11.6
정당 지지도	더불어민주당	366	367	2.0	4.3	2.0	0.8	86.3	2.3	1.1	1.1
	국민의힘	434	435	8.7	12.3	19.3	1.8	3.9	5.8	44.2	3.9
	조국혁신당	31	30	6.8	0.0	19.4	0.0	69.3	4.5	0.0	0.0
	개혁신당	12	12	9.8	7.8	23.6	0.0	8.7	14.7	35.4	0.0
	진보당	5	5	0.0	0.0	19.4	0.0	61.0	0.0	19.6	0.0
	자유통일당	27	27	7.2	0.0	14.0	3.0	13.0	2.9	59.9	0.0
	기타 다른 정당	10	10	39.0	0.0	11.6	0.0	20.9	9.2	19.3	0.0
	지지 정당 없음	106	106	9.8	13.0	7.8	2.8	20.9	2.0	39.9	3.8
	잘 모르겠다	9	9	0.0	9.6	31.8	0.0	35.6	0.0	10.7	12.2
국민의힘 차기 대선 후보 지지도	김문수	20	19	0.0	15.3	11.0	0.0	42.0	0.0	20.1	11.7
	안철수	288	287	6.7	6.0	18.6	1.9	16.7	5.3	42.2	2.6
	오세훈	40	40	2.4	15.0	11.4	0.0	51.8	6.0	13.3	0.0
	유승민	98	97	11.0	19.0	20.5	2.1	8.9	5.4	27.7	5.3
	이철우	117	116	5.9	9.1	6.1	1.3	70.8	0.7	5.5	0.7
	한동훈	5	5	0.0	0.0	0.0	0.0	78.5	0.0	21.5	0.0
	홍준표	116	118	9.1	12.6	13.8	0.8	33.1	5.1	22.7	2.8
	기타 다른 후보	76	76	11.3	16.2	9.3	2.3	13.2	4.6	36.0	7.1
	지지 후보 없음	49	49	2.0	1.6	4.0	0.0	71.1	5.2	16.0	0.0
	잘 모르겠다	191	192	3.3	1.0	2.5	1.6	69.3	2.6	18.6	1.0
윤 대통령 지지도	매우 지지한다	341	342	8.9	10.6	18.7	2.5	2.8	5.4	48.4	2.7
	지지하는 편이다	140	140	9.8	13.9	24.3	0.8	3.6	5.1	37.8	4.6
	지지하지 않는 편이다	76	76	6.6	13.1	4.5	1.2	52.4	4.1	14.5	3.4
	매우 지지하지 않는다	419	418	3.5	4.1	3.3	0.7	79.1	2.7	5.4	1.2
	잘 모르겠다	24	24	4.0	9.2	8.2	4.1	15.6	3.2	45.1	10.4
이재명 2심 판결 예상	피선거권 상실형 선고	503	504	10.1	13.1	20.1	1.2	3.1	6.2	44.1	2.0
	무죄 선고	382	384	2.7	2.0	2.3	1.7	85.4	1.3	3.5	1.2
	잘 모르겠다	115	113	2.8	10.1	6.3	1.8	40.5	4.2	24.0	10.2

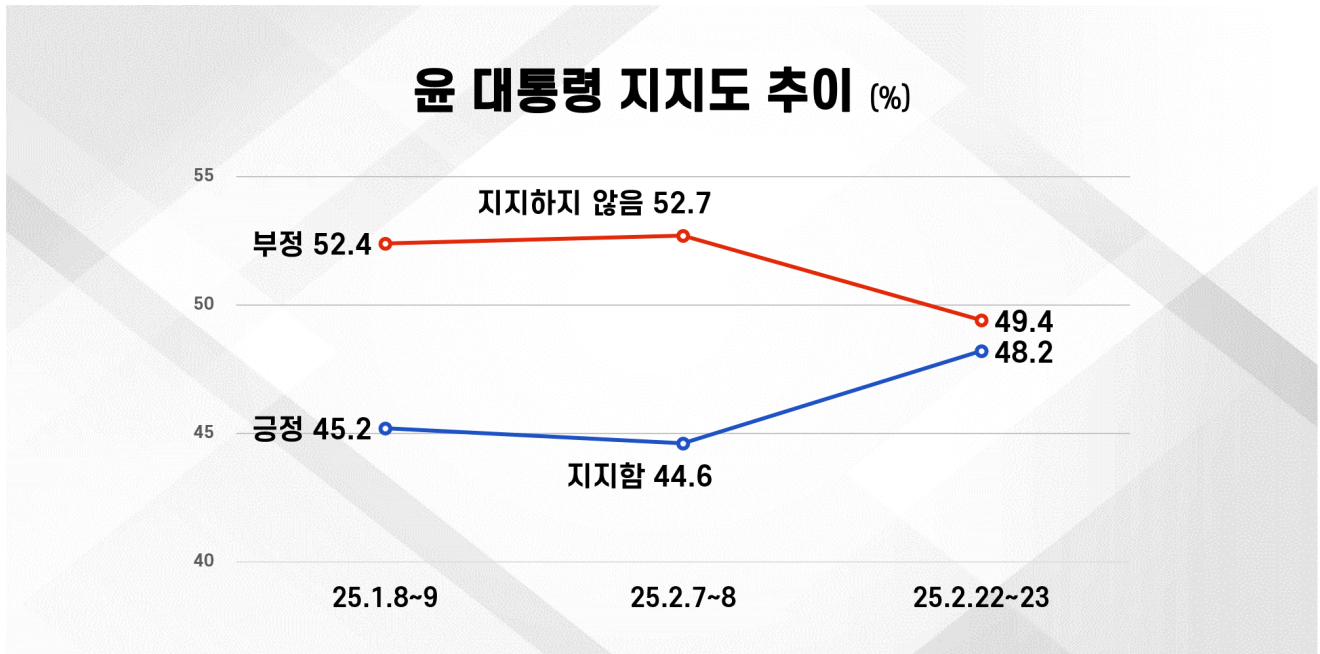
4) 윤 대통령 지지도

Q4	선생님께서 윤석열 대통령을 어느 정도 지지하십니까?
----	------------------------------

[그림 4] 윤 대통령 지지도



[그림 4-2] 윤 대통령 지지도 추이



디자인=주)에브리리서치

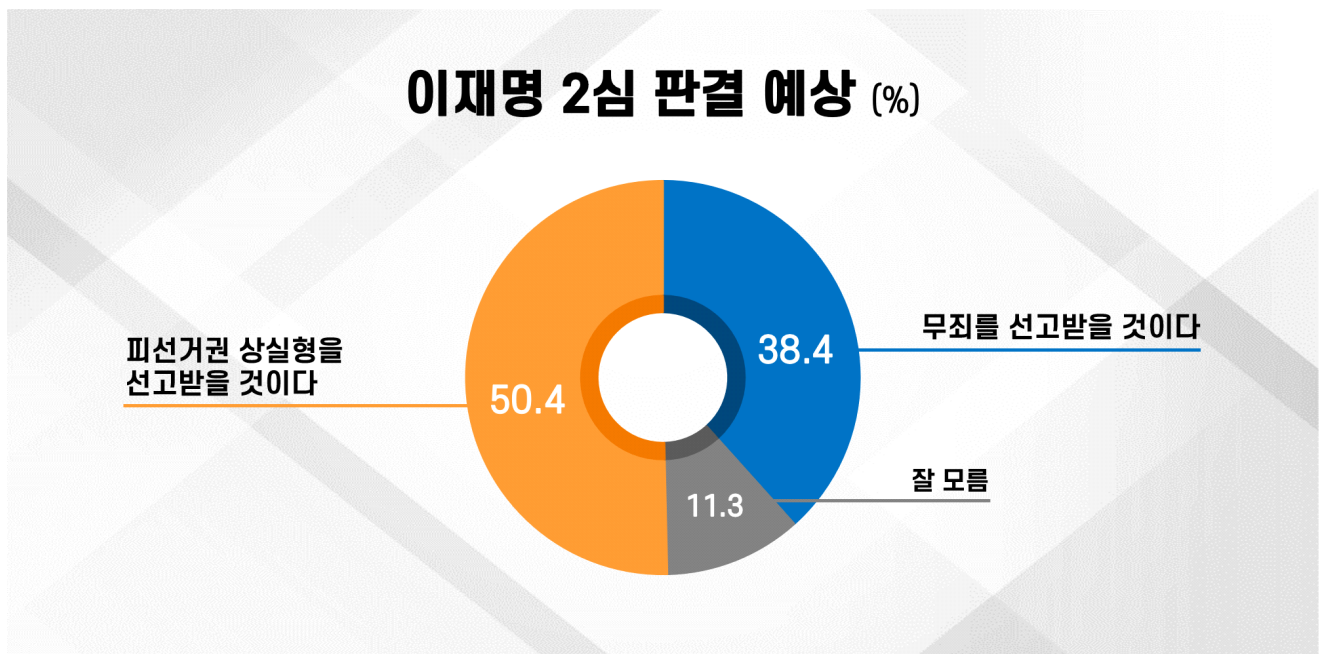
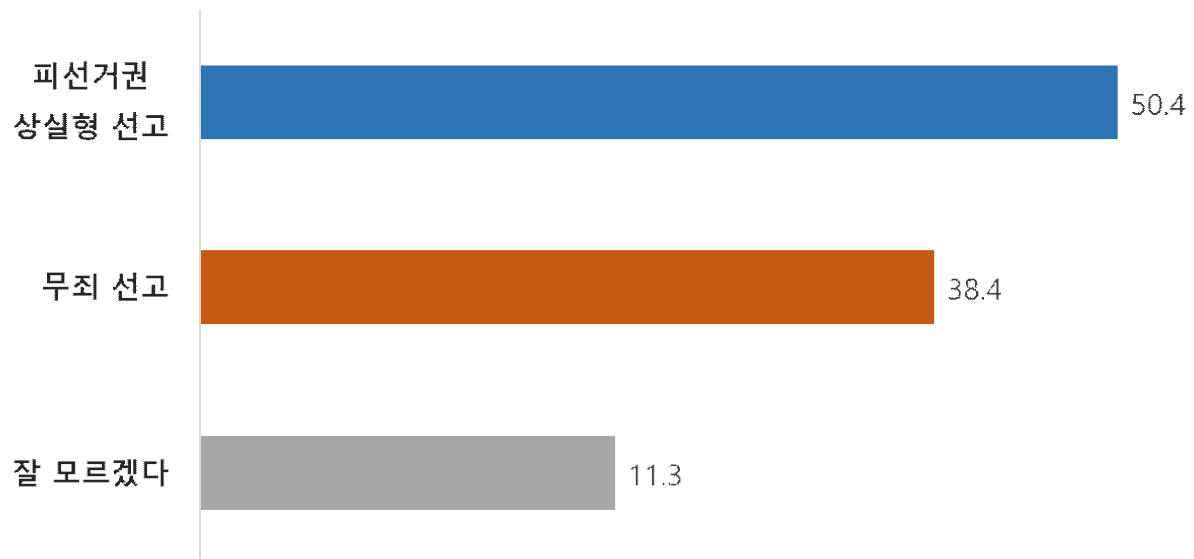
[표 4] 윤 대통령 지지도

구분		사례 수		지지함 (①+②)	지지하지 않음 (③+④)	매우 지지한다 ①	지지하는 편이다 ②	지지하지 않는 편이다 ③	매우 지지하지 않는다 ④	잘 모르겠다 ⑤
		조사 완료	가중값 적용							
전체		1000	1000	48.2	49.4	34.2	14.0	7.6	41.8	2.4
성별	남성	536	494	48.0	49.1	33.9	14.1	7.0	42.1	2.9
	여성	464	506	48.4	49.7	34.5	13.9	8.2	41.5	1.8
연령	18-29세	129	155	48.2	47.6	33.6	14.6	7.4	40.2	4.2
	30대	152	149	46.0	52.1	35.1	10.9	7.7	44.4	2.0
	40대	180	174	37.3	61.0	27.9	9.4	5.6	55.4	1.6
	50대	203	195	42.4	54.6	29.3	13.1	7.5	47.1	2.9
	60대	182	177	55.0	43.9	39.7	15.3	7.5	36.4	1.1
	70세 이상	154	149	62.7	34.7	41.2	21.5	10.2	24.5	2.6
지역	서울	207	186	44.0	52.1	32.2	11.8	8.3	43.8	4.0
	경기/인천	297	323	46.7	51.7	31.9	14.8	5.0	46.7	1.7
	대전/충남/충북/세종	110	108	52.5	47.5	37.1	15.4	6.0	41.5	0.0
	광주/전남/전북	109	97	43.3	54.8	31.5	11.8	9.8	45.0	2.0
	대구/경북	93	98	53.0	43.9	37.8	15.2	11.1	32.8	3.1
	부산/울산/경남	150	147	54.8	41.9	37.1	17.7	8.4	33.5	3.3
	강원/제주	34	41	44.2	52.6	41.6	2.6	12.7	39.9	3.2
정당 지지도	더불어민주당	366	367	2.5	96.7	1.4	1.1	12.5	84.2	0.7
	국민의힘	434	435	89.8	8.6	65.3	24.5	2.9	5.7	1.6
	조국혁신당	31	30	13.2	86.7	10.3	2.9	18.7	68.0	0.0
	개혁신당	12	12	33.0	67.0	7.7	25.3	26.3	40.7	0.0
	진보당	5	5	19.4	61.0	19.4	0.0	0.0	61.0	19.6
	자유통일당	27	27	86.3	10.9	71.7	14.6	4.4	6.5	2.9
	기타 다른 정당	10	10	68.5	31.5	40.0	28.5	0.0	31.5	0.0
	지지 정당 없음	106	106	36.4	52.9	19.7	16.7	7.3	45.6	10.7
	잘 모르겠다	9	9	52.2	37.3	40.5	11.7	0.0	37.3	10.5
국민의힘 차기 대선 후보 지지도	김문수	20	19	41.5	47.0	27.2	14.3	4.8	42.2	11.5
	안철수	288	287	80.1	18.6	63.5	16.6	2.4	16.2	1.2
	오세훈	40	40	14.7	78.1	7.1	7.6	7.5	70.6	7.3
	유승민	98	97	79.2	17.8	48.6	30.6	8.5	9.3	3.0
	이철우	117	116	7.8	92.2	6.1	1.7	12.2	80.0	0.0
	한동훈	5	5	21.5	78.5	21.5	0.0	19.9	58.6	0.0
	홍준표	116	118	45.3	50.5	21.9	23.4	13.6	36.9	4.2
	기타 다른 후보	76	76	76.0	19.8	51.3	24.7	4.2	15.6	4.3
	지지 후보 없음	49	49	21.8	76.4	17.1	4.7	15.1	61.3	1.9
	잘 모르겠다	191	192	15.2	83.3	12.0	3.2	7.9	75.4	1.6
더불어 민주당 차기 대선 후보 적합도	김경수	63	65	68.3	30.2	47.1	21.2	7.8	22.4	1.5
	김동연	86	85	65.6	31.8	42.7	22.9	11.7	20.1	2.6
	김부겸	119	117	83.6	14.8	54.5	29.1	2.9	11.9	1.7
	김영록	15	15	65.6	27.7	57.8	7.8	6.4	21.3	6.7
	이재명	390	389	3.8	95.2	2.5	1.3	10.2	85.0	1.0
	기타 다른 후보	41	41	62.9	35.2	45.5	17.4	7.6	27.6	1.9
	지지 후보 없음	261	263	83.1	12.8	63.0	20.1	4.2	8.6	4.1
	잘 모르겠다	25	26	60.6	29.9	35.8	24.8	10.0	19.9	9.5
이재명 2심 판결 예상	피선거권 상실형 선고	503	504	85.7	12.1	61.4	24.3	4.6	7.5	2.2
	무죄 선고	382	384	5.1	92.9	4.3	0.8	10.5	82.4	2.0
	잘 모르겠다	115	113	27.2	68.1	14.3	12.9	11.0	57.1	4.7

5) 이재명 2심 판결 예상

Q5	선생님께서 이재명 민주당 대표 2심 판결을 어떻게 예상하십니까?
----	-------------------------------------

[그림 5] 이재명 2심 판결 예상



디자인=주)에브리리서치

[표 5-1] 이재명 2심 판결 예상 - 전체

구분		사례 수		피선거권 상실형을 선고 받을 것이다 ①	무죄를 선고 받을 것이다 ②	잘 모르겠다 ③
		조사 완료	가중값 적용			
전체		1000	1000	50.4	38.4	11.3
성별	남성	536	494	51.6	37.7	10.7
	여성	464	506	49.1	39.0	11.9
연령	18-29세	129	155	49.6	45.1	5.3
	30대	152	149	53.3	35.7	11.0
	40대	180	174	40.6	48.8	10.5
	50대	203	195	45.3	42.9	11.8
	60대	182	177	57.0	31.9	11.1
	70세 이상	154	149	58.3	23.6	18.1
지역	서울	207	186	46.5	39.8	13.7
	경기/인천	297	323	48.5	40.6	10.9
	대전/충남/충북/세종	110	108	53.9	31.3	14.7
	광주/전남/전북	109	97	42.5	47.5	10.0
	대구/경북	93	98	55.8	36.3	7.9
	부산/울산/경남	150	147	57.3	33.4	9.3
	강원/제주	34	41	53.9	33.9	12.2
정당 지지도	더불어민주당	366	367	6.0	83.4	10.7
	국민의힘	434	435	88.1	6.2	5.7
	조국혁신당	31	30	24.0	53.9	22.2
	개혁신당	12	12	63.5	18.5	17.9
	진보당	5	5	19.4	80.6	0.0
	자유통일당	27	27	79.1	13.9	7.0
	기타 다른 정당	10	10	67.0	11.7	21.3
	지지 정당 없음	106	106	49.3	19.8	30.9
국민의힘 차기 대선 후보 지지도	잘 모르겠다	9	9	30.7	33.2	36.0
	김문수	20	19	16.8	47.0	36.2
	안철수	288	287	78.2	17.8	4.0
	오세훈	40	40	29.5	53.3	17.2
	유승민	98	97	77.3	10.2	12.5
	이철우	117	116	16.0	66.8	17.3
	한동훈	5	5	0.0	100.0	0.0
	홍준표	116	118	55.9	30.8	13.4
	기타 다른 후보	76	76	73.4	16.5	10.1
	지지 후보 없음	49	49	24.2	66.1	9.7
더불어 민주당 차기 대선 후보 지지도	잘 모르겠다	191	192	19.3	66.7	14.0
	김경수	63	65	78.9	16.1	5.0
	김동연	86	85	77.6	9.0	13.4
	김부겸	119	117	86.5	7.4	6.1
	김영록	15	15	42.5	43.4	14.2
	이재명	390	389	4.0	84.3	11.7
	기타 다른 후보	41	41	76.6	11.8	11.6
	지지 후보 없음	261	263	84.6	5.1	10.3
	잘 모르겠다	25	26	37.8	18.1	44.1
윤 대통령 지지도	매우 지지한다	341	342	90.4	4.9	4.7
	지지하는 편이다	140	140	87.5	2.2	10.4
	지지하지 않는 편이다	76	76	30.3	53.3	16.4
	매우 지지하지 않는다	419	418	9.1	75.5	15.4
	잘 모르겠다	24	24	45.9	31.8	22.3

[표 5-2] 이재명 2심 판결 예상 – 국민의힘 지지층

구분		사례 수		피선거권 상실형을 선고 받을 것이다 ①	무죄를 선고 받을 것이다 ②	잘 모르겠다 ③
		조사 완료	가중값 적용			
전체		1000	1000	50.4	38.4	11.3
정당 지지도	국민의힘	434	435	88.1	6.2	5.7
	그 외	566	565	21.3	63.1	15.6

[표 5-3] 이재명 2심 판결 예상 – 민주당 지지층

구분		사례 수		피선거권 상실형을 선고 받을 것이다 ①	무죄를 선고 받을 것이다 ②	잘 모르겠다 ③
		조사 완료	가중값 적용			
전체		1000	1000	50.4	38.4	11.3
정당 지지도	더불어민주당	366	367	6.0	83.4	10.7
	그 외	634	633	76.1	12.3	11.6

[표 5-4] 이재명 2심 판결 예상 – 중도층(지지 정당 없음 + 잘 모르겠다)

구분		사례 수		피선거권 상실형을 선고 받을 것이다 ①	무죄를 선고 받을 것이다 ②	잘 모르겠다 ③
		조사 완료	가중값 적용			
전체		1000	1000	50.4	38.4	11.3
정당 지지도	중도층	115	115	47.9	20.8	31.3
	그 외	885	885	50.7	40.6	8.7

7. 설문지

미디어로컬 전국 정례 여론조사 설문지

안녕하십니까. 선생님의 의견이 국민 여론입니다. 저희는 정치 현안 여론조사를 실시하고 있는 여론조사 전문기관 에브리리서치이며 전화번호는 02-786-6662입니다.

응답자 선별 문항

연령) 선생님의 연령은 올해 만으로 어떻게 되십니까?

만 17세 이하면 1번) (→비적격)

18세에서 29세면 2번)

30대면 3번)

40대면 4번)

50대면 5번)

60대면 6번)

70세 이상 이면 7번을 눌러주세요.

지역) 선생님의 현재 거주하시는 지역이 어떻게 되십니까?

서울 이면 1번)

경기/인천 이면 2번)

대전/충남/충북/세종 이면 3번)

광주/전남/전북 이면 4번)

대구/경북 이면 5번)

부산/울산/경남 이면 6번)

강원/제주 이면 7번을 눌러주세요.

성별) 선생님께서 남성이면 1번, 여성이면 2번을 눌러주세요.

여론조사 문항

[정당 지지도]

Q01. 선생님께서는 어느 정당을 지지하시거나 호감을 가지고 계십니까?

(보기 ①~⑥ 로테이션)

더불어민주당 이면 1번)

국민의힘 이면 2번)

조국혁신당 이면 3번)

개혁신당 이면 4번)

진보당 이면 5번)

자유통일당 이면 6번)

기타 다른 정당 이면 7번)

지지 정당이 없다면 8번)

잘 모르겠다면 9번을 눌러주세요.

[국민의힘 차기 대선 후보 지지도]

Q02. 선생님께서는 조기 대선이 실시된다면 다음 호명하는 국민의힘 후보 7명 중 어느 후보를 조금이라도 더 지지하십니까?

(보기 ①~⑦ 로테이션)

김문수 현 고용노동부 장관 이면 1번)

안철수 현 국회의원 이면 2번)

오세훈 현 서울시장 이면 3번)

유승민 전 국회의원 이면 4번)

이철우 현 경북도지사 면 5번)

한동훈 전 국민의힘 대표 면 6번)

홍준표 현 대구시장 이면 7번)

기타 다른 후보면 8번)

지지 후보 없다면 9번)

잘 모르겠다면 0번을 눌러주세요.

[더불어민주당 차기 대선 후보 지지도]

Q03. 선생님께서는 조기 대선이 실시된다면 다음 호명하는 더불어민주당 후보 5명 중 어느 후보를 조금이라도 더 지지하십니까?

(보기 ①~⑤ 로테이션)

김경수 전 경남도지사 이면 1번)

김동연 현 경기도지사 이면 2번)

김부겸 전 국무총리 이면 3번)

김영록 현 전남도지사 면 4번)

이재명 현 민주당 대표 면 5번)

기타 다른 후보면 6번)

지지 후보 없다면 7번)

잘 모르겠다면 8번을 눌러주세요.

[윤 대통령 지지도]

Q04. 선생님께서는 윤석열 대통령을 어느 정도 지지하십니까?

(보기 ①~④ 로테이션)

매우 지지한다 면 1번)

지지하는 편이다 면 2번)

지지하지 않는 편이다 면 3번)

매우 지지하지 않는다 면 4번)

잘 모르겠다면 5번을 눌러주세요.

[이재명 2심 판결 예상]

Q05. 선생님께서는 이재명 민주당 대표 2심 판결을 어떻게 예상하십니까?

(보기 ①~② 로테이션)

피선거권 상실형을 선고 받을 것이다 면 1번)

무죄를 선고 받을 것이다 면 2번)

잘 모르겠다면 3번을 눌러주세요.

(조사완료) 조사에 참여해 주셔서 진심으로 감사드립니다.

(비적격) 죄송합니다. 선생님은 조사대상자가 아닙니다. 감사합니다

(할당초과) 죄송합니다. 선생님은 완료된 조사 대상입니다.