

엠바고 : 2025.1.10. 16시

전국 여론조사 보고서

25.01.10



주) 에브리 리서치 

CONTENTS

1. 조사 개요	3
2. 조사 항목	5
3. 분석 방법	5
1) 분석 절차 및 기법	5
2) 자료 해석상의 유의점	5
4. 조사 결과 요약	6
5. 응답자 특성	8
1) 전체 응답자 특성	8
2) 조사 완료 응답자 특성	9
6. 조사 결과	10
1) 정당 지지도	10
2) 윤석열 대통령 지지도	12
3) 차기 조기 대선 전망	14
4) 정치 성향	16
7. 설문지	18

1. 조사 개요

<25.01.08~9 전국 여론조사 개요>

조사대상	전국 만 18세 이상 남녀
조사방법	구조화된 설문지를 이용한 무선(100%) ARS 전화조사
피조사자 선정방법	무선 ARS : 무선전화 번호 RDD (7,720개 국번별 0000~9999까지 무작위 생성 및 추출)
표본수	최종 응답 1,000명
응답률	3.5%
표본오차	95% 신뢰수준에서 $\pm 3.1\%p$
표본추출	성, 연령, 지역별 인구비례에 따른 할당 추출
통계보정	국가 인구통계에 따른 성, 연령, 지역별 가중치 부여 / 림가중 2024년 11월말 행정안전부 주민등록인구통계 기준
조사기간	2025년 1월 8일 ~ 9일 (양일간)
의뢰기관	(주)에브리뉴스
실사기관	(주)에브리리서치

* 여론조사 개요

- 본 여론조사는 (주)에브리뉴스 의뢰로 2025년 1월 8~9일(양일간) 여론조사 전문기관 (주)에브리리서치에서 실시하였으며, 전국 만 18세 이상 남녀 1,000명을 대상으로 RDD를 활용한 무선 100% ARS 전화조사 방식으로 진행되었다. 응답률은 3.5%, 표본오차는 95% 신뢰수준에서 $\pm 3.1\%p$ 다. 자세한 사항은 중앙선거 여론조사심의위원회 홈페이지 참조.

-

* 조사 결과 인용 시 유의사항

- 언론 공표 혹은 인용 시에는 조사 개요를 참고하여 중앙선거여론조사심의위원회의 선거여론조사 결과 공표·보도 지침에 따라 주시기 바랍니다.

<24.12.28~29 전국 여론조사 개요>

조사대상	전국 만 18세 이상 남녀
조사방법	구조화된 설문지를 이용한 무선(100%) ARS 전화조사
피조사자 선정방법	무선 ARS : 무선전화 번호 RDD (7,870개 국번별 0000~9999까지 무작위 생성 및 추출)
표본수	최종 응답 1,000명
응답률	3.5%
표본오차	95% 신뢰수준에서 $\pm 3.1\%p$
표본추출	성, 연령, 지역별 인구비례에 따른 할당 추출
통계보정	국가 인구통계에 따른 성, 연령, 지역별 가중치 부여 / 림가중 2024년 11월말 행정안전부 주민등록인구통계 기준
조사기간	2024년 12월 28일 ~ 29일 (양일간)
의뢰기관	뉴스피릿
실사기관	(주)에브리리서치

*** 여론조사 개요**

- 본 여론조사는 (주)뉴스피릿 의뢰로 2024년 12월 28~29일(양일간) 여론조사 전문기관 (주)에브리리서치에서 실시하였으며, 전국 만 18세 이상 남녀 1,000명을 대상으로 RDD를 활용한 무선 100% ARS 전화조사 방식으로 진행되었다. 응답률은 3.5%, 표본오차는 95% 신뢰수준에서 $\pm 3.1\%p$ 다. 자세한 사항은 중앙선거 여론조사심의위원회 홈페이지 참조.

-

*** 조사 결과 인용 시 유의사항**

- 언론 공표 혹은 인용 시에는 조사 개요를 참고하여 중앙선거여론조사심의위원회의 선거여론조사 결과 공표·보도 지침에 따라 주시기 바랍니다.

2. 조사 항목

[전국 여론조사]

영역	조사항목
응답자 특성	성별, 지역, 연령
세부 내용	정당 지지도
	윤석열 대통령 지지도
	차기 조기 대선 전망
	정치 성향

3. 분석 방법

1) 분석 절차 및 기법

- 자료처리는 SPSS 27.0 for Windows 프로그램을 이용해 전산 처리함.
- 열(Row)에 따라 모든 백분율을 산출하며, 결과표 내 숫자의 경우 소수점 첫 번째 자리에서 반올림된 값이 제시되기 때문에 백분율 합산 시 100%가 안되는 Rounding Error가 나타날 수 있음.

2) 자료 해석상의 유의점

- 표본조사의 경우 표본오차가 발생하므로 반드시 사례 수(n)의 관찰치(Observed Percentage)에 따른 표본오차 (95% 신뢰수준)을 고려해야 함.
- 사례 수가 충분히 크지 않을 경우 ($n < 30$) 극단치의 영향을 받을 수 있기 때문에 전체 값 또는 세부 집단 간 비교 시 해석에 주의를 요함.

4. 조사 결과 요약

1) 정당 지지도[표1, 11p 참조]

- ‘더불어민주당’ 35.4%로 ‘지난 조사’(2024.12.28.~29, 양일간 조사) 43.3% 대비 7.9%p 하락하였음. ‘국민의힘’ 42.3%로 지난 조사 34.7% 대비 7.6%p 상승하였음.
양당의 지지율 격차는 6.9%p로 오차범위 밖 격차로 나타남.
- 조국 전 법무부장관이 구속되며 조국혁신당이 군소정당으로 전락하였음. 본 조사에서는 조국혁신당 및 개혁신당 지지율이 거대 양당 지지율로 빠져나간 것으로 분석됨.
- 더불어민주당은 50대(45.8%), 40대(43.9%), 18~29세(37.9%)에서 강세를 보임.
국민의힘은 70세 이상(52.3%), 60대(49.7%) 고연령층에서 지지율이 우세하였음.
30대에서는 국민의힘 51.3%, 민주당 30.9%로 나타났으며, 오차 범위 밖 우위를 보임.
- 지역별 결과, 국민의힘은 보수 텃밭 부산·울산·경남(PK)에서 지난 조사 대비 14.0%p 상승한 가운데 ‘국민의힘’ 49.1%, ‘더불어민주당’ 36.5%로 국민의힘이 민주당에 비해 지지율이 우세하였음.
지난 조사 대비 국민의힘이 강세를 보이는 이유는 조기 대선에만 초점을 맞추고 정부와 수사기관을 위협한 민주당에 역풍이 부는 것으로 분석됨.

2) 윤석열 대통령 지지도[표2, 13p 참조]

- 전체 결과
: 윤석열 대통령에 대한 긍정 평가 45.1%, 부정 평가 52.5%, 잘 모르겠다 2.4%로 나타남.
연령별로는 70세 이상 57.5%, 60대 52.2%로 고연령층 지지율이 상대적으로 높음.
30대에서도 49.9%의 응답자가 윤석열 대통령을 지지하는 것으로 나타남.
반면, 부정 평가는 50대 61.8%, 40대 61.7%, 20대 54.1% 순으로 기록됨.
‘지지 정당 없음’에서 윤석열 대통령을 부정적으로 평가한 비율이 70.3%로 나타남.
- 지역별 결과
: 서울(51.2%), 부산·울산·경남(49.5%)에서 긍정 평가가 우세하였고, 광주·전남·전북(69.9%), 강원·제주(58.8%), 경기·인천(53.2%), 대전·충남·충북·세종(52.4%)
대구·경북(49.0%) 지역에서 부정 평가가 더 높게 나타남.
이는 이재명 민주당 대표에 대한 반감과 윤 대통령 수사와 관련한 강성 발언으로 인해 여권 지지층이 결집한 결과로 분석됨.

- 정치 성향별 결과

: 보수성향 응답자들은 긍정 평가 70.5%, 부정 평가 28.0%

진보성향 응답자들은 긍정 평가 18.2%, 부정 평가 78.3%로 기록됨.

‘중도성향’, ‘잘 모르겠다’에서 윤석열 대통령에 대한 부정 평가는 각 54.9%, 68.7%로 기록되어 긍정 평가 수치보다 더 높게 나타남.

3) 차기 조기 대선 전망[표3, 15p 참조]

- 전체 결과

: ‘탄핵을 인용해 조기 대선을 해야한다’ 50.7%, 탄핵을 기각시켜 직무에 복귀시켜야 한다 47.4%, 잘 모르겠다 1.8% 순으로 나타남.

윤석열 대통령 지지도(긍정 45.1%, 부정 52.5%) 대비 오차 범위 내 수치로 기록됨.

연령별 결과, 40대 61.0%, 50대 59.9%, 18~29세 54.5%가 윤 대통령 탄핵을 인용해 조기대선을 해야 한다고 나타남. 반면, 70세 이상 59.7%, 60대 55.2%, 30대 53.0%가 윤 대통령 탄핵을 기각해서 직무에 복귀시켜야 한다고 조사되었음.

지역별 결과로는 ‘서울’에서 탄핵 기각이 53.9%로 나타난 것에 주목할 필요 있음.

- 정치 성향별 결과

: 보수성향 응답자들은 탄핵 인용 28.0%, 탄핵 기각 71.3%

진보성향 응답자들은 탄핵 인용 79.6%, 탄핵 기각 19.9%로 기록됨.

‘중도성향’, ‘잘 모르겠다’에서는 탄핵을 인용해야 한다는 의견이 각 51.7%, 64.3%로 조기 대선을 희망하는 응답자들이 더 많은 것으로 나타남.

4) 정치 성향[표4, 17p 참조]

- 전체 결과

: 본 조사에서는 ‘중도성향’ 48.8%, ‘보수성향’ 27.4%, ‘진보성향’ 16.7%, ‘잘 모르겠다’ 7.0%로 보수성향이 진보성향 응답 계층보다 10.7%p 더 높게 나타남.

- 민주당 지지층

: 더불어민주당은 중도성향 49.6%, 진보성향 31.4%로 오차 범위 밖 지지율을 보였음. 이는 진보성향 응답자들이 이탈하여 진보성향 지지율이 중도성향에 비해 낮은 것으로 분석됨.

- 국민의힘 지지층

: 국민의힘은 중도성향 46.4%, 보수성향 43.2%로 나타나 오차 범위 내 격차를 보임.

5. 응답자 특성

1) 전체 응답자 특성

구분		조사 완료		가중값 적용 기준		가중값 배율 (B/A)
		사례수(명) (A)	비율(%)	사례수(명) (B)	비율(%)	
전체		1,000	100.0	1,000	100.0	1.00
성별	남 성	579	57.9	493	49.3	0.85
	여 성	421	42.1	507	50.7	1.20
연령	18-29세	107	10.7	157	15.7	1.47
	30대	124	12.4	149	14.9	1.20
	40대	192	19.2	176	17.6	0.92
	50대	226	22.6	194	19.4	0.86
	60대	197	19.7	176	17.6	0.89
	70세 이상	154	15.4	148	14.8	0.96
지역	서울	209	20.9	185	18.5	0.89
	경기/인천	299	29.9	320	32.0	1.07
	대전/세종/충북/충남	101	10.1	108	10.8	1.07
	광주/전북/전남	91	9.1	98	9.8	1.08
	대구/경북	91	9.1	98	9.8	1.08
	부산/울산/경남	163	16.3	149	14.9	0.91
	강원/제주	46	4.6	42	4.2	0.91

2) 조사 완료 응답자 특성

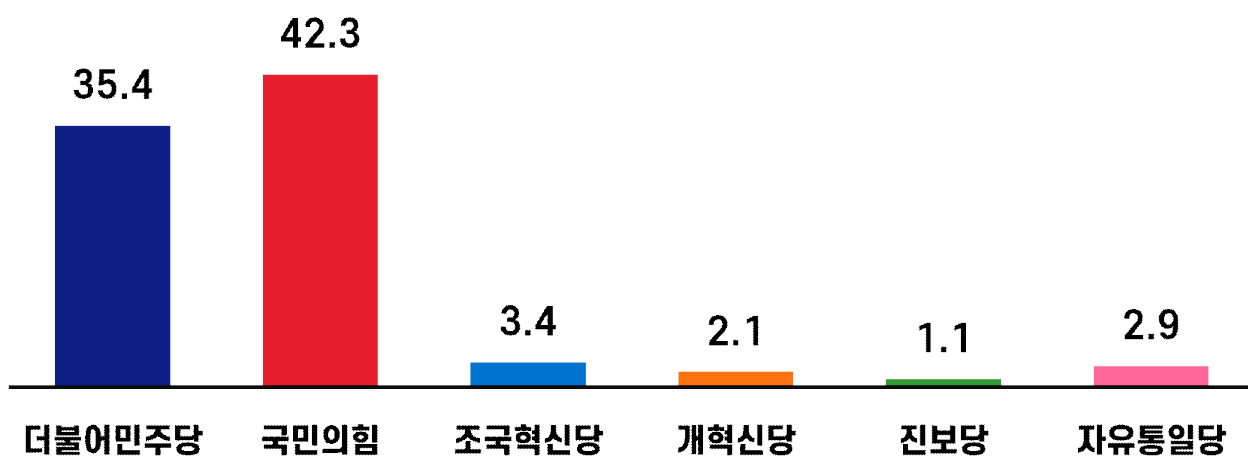
구분		조사 완료 사례 수(명)			가중값 적용 기준 사례 수(명)		
		계	남성	여성	계	남성	여성
전체	합계	1000	579	421	1000	493	507
	18-29세	107	50	57	157	81	76
	30대	124	61	63	149	77	72
	40대	192	101	91	176	89	87
	50대	226	140	86	194	98	96
	60대	197	122	75	176	86	90
	70세 이상	154	105	49	148	62	86
서울	소계	209	109	100	185	88	97
	18-29세	31	13	18	33	16	17
	30대	35	14	21	32	16	16
	40대	38	20	18	31	15	16
	50대	39	20	19	33	16	17
	60대	33	19	14	30	14	16
	70세 이상	33	23	10	26	11	15
경기/인천	소계	299	172	127	320	160	160
	18-29세	35	16	19	52	27	25
	30대	39	21	18	52	27	25
	40대	59	32	27	61	31	30
	50대	69	43	26	63	32	31
	60대	58	34	24	53	26	27
	70세 이상	39	26	13	39	17	22
대전/세종/ 충북/충남	소계	101	62	39	108	55	53
	18-29세	13	6	7	17	9	8
	30대	15	9	6	15	8	7
	40대	22	10	12	19	10	9
	50대	22	17	5	21	11	10
	60대	18	13	5	19	10	9
	70세 이상	11	7	4	17	7	10
광주/전북/전남	소계	91	53	38	98	48	50
	18-29세	7	5	2	15	8	7
	30대	14	6	8	12	6	6
	40대	16	5	11	16	8	8
	50대	14	13	1	19	10	9
	60대	22	14	8	18	9	9
	70세 이상	18	10	8	18	7	11
대구/경북	소계	91	55	36	98	48	50
	18-29세	9	4	5	13	7	6
	30대	8	4	4	13	7	6
	40대	16	8	8	16	8	8
	50대	24	16	8	20	10	10
	60대	16	11	5	19	9	10
	70세 이상	18	12	6	17	7	10
부산/울산/경남	소계	163	96	67	149	73	76
	18-29세	9	4	5	21	11	10
	30대	11	5	6	19	10	9
	40대	30	18	12	26	13	13
	50대	48	26	22	30	15	15
	60대	40	22	18	29	14	15
	70세 이상	25	21	4	24	10	14
강원/제주	소계	46	32	14	42	21	21
	18-29세	3	2	1	6	3	3
	30대	2	2	0	6	3	3
	40대	11	8	3	7	4	3
	50대	10	5	5	8	4	4
	60대	10	9	1	8	4	4
	70세 이상	10	6	4	7	3	4

6. 조사 결과

1) 정당 지지도

Q1	선생님께서 어느 정당을 지지하시거나 호감을 가지고 계십니까?
----	-----------------------------------

[그림 1] 정당 지지도



기타 정당 1.1 / 없음 11.2 / 잘 모름 0.5

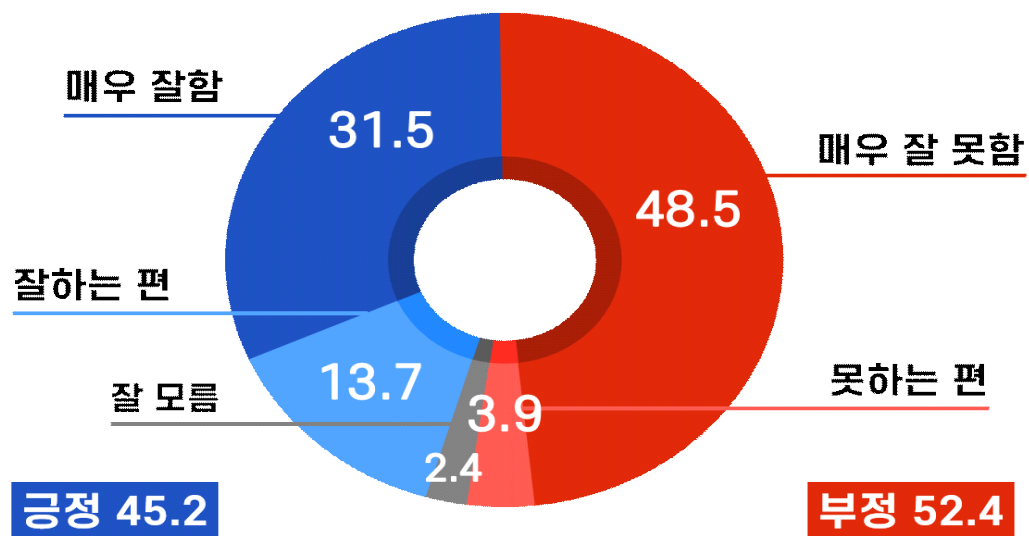
[표 1] 정당 지지도

구분		사례 수		더불어 민주당 ①	국민의 힘 ②	조국 혁신당 ③	개혁 신당 ④	진보당 ⑤	자유 통일당 ⑥	기타 다른 정당 ⑦	지지 정당 없음 ⑧	잘 모름 ⑨
		조사 완료	가중값 적용									
전체		1000	1000	35.4	42.3	3.4	2.1	1.1	2.9	1.1	11.2	0.5
성별	남성	579	493	31.1	44.8	3.7	2.5	1.1	2.6	1.4	12.7	0.2
	여성	421	507	39.4	40.0	3.1	1.7	1.1	3.3	0.9	9.7	0.8
연령	18-29세	107	157	37.9	37.7	2.6	3.2	1.5	1.9	2.0	11.9	1.2
	30대	124	149	30.9	51.3	1.5	1.8	0.0	1.0	0.0	12.6	1.0
	40대	192	176	43.9	31.0	5.7	2.0	1.8	2.9	1.3	10.9	0.5
	50대	226	194	45.8	35.1	4.2	1.7	0.9	2.2	0.0	10.0	0.0
	60대	197	176	24.9	49.7	3.9	3.5	1.8	2.4	2.4	10.9	0.5
	70세 이상	154	148	25.6	52.3	1.7	0.0	0.6	7.6	1.2	11.1	0.0
지역	서울	209	185	27.8	45.7	3.9	2.7	1.0	2.9	2.9	12.5	0.5
	경기/인천	299	320	35.6	39.5	3.7	2.0	2.2	2.9	1.2	11.6	1.3
	대전/충남/충북/세종	101	108	35.4	47.1	4.7	2.1	0.0	1.4	1.1	8.3	0.0
	광주/전남/전북	91	98	48.1	32.3	3.8	0.9	1.2	0.0	0.9	13.0	0.0
	대구/경북	91	98	30.1	46.4	1.2	4.1	0.0	3.5	0.0	14.8	0.0
	부산/울산/경남	163	149	36.5	49.1	2.8	1.4	0.0	4.5	0.0	5.8	0.0
	강원/제주	46	42	45.1	26.9	1.8	0.0	2.0	8.2	0.0	16.0	0.0
윤석열 대통령 지지도	매우 잘하고 있다	315	315	1.0	84.3	0.2	0.3	0.7	8.0	0.2	5.2	0.0
	잘하는 편이다	142	137	4.1	80.7	0.0	0.8	4.2	2.6	0.0	7.6	0.0
	잘못하고 있다	41	39	30.8	40.0	0.0	2.9	0.0	0.0	2.5	17.7	6.1
	매우 잘못하고 있다	480	485	67.1	4.8	6.8	3.6	0.6	0.1	1.8	14.7	0.4
	잘 모르겠다	22	24	29.1	36.3	0.0	0.0	0.0	0.0	4.7	26.5	3.4
차기 조기 대선 전망	탄핵을 인용해 조기대선을 해야 한다	503	507	66.8	5.9	6.3	3.7	0.8	0.3	1.8	14.1	0.4
	탄핵을 기각해 직무에 복귀시켜야 한다	480	474	2.3	81.8	0.2	0.4	1.5	5.9	0.3	7.4	0.2
	잘 모르겠다	17	18	22.0	28.5	6.0	0.0	0.0	0.0	4.5	26.1	12.9
정치성향	보수성향	277	274	15.8	66.8	1.6	1.7	0.4	7.3	0.5	5.9	0.0
	진보성향	163	167	66.4	15.6	5.9	0.4	4.2	0.9	1.8	4.8	0.0
	중도성향	496	488	35.9	40.2	3.6	3.1	0.2	1.2	0.5	14.5	0.7
	잘 모르겠다	64	70	34.1	25.2	2.9	0.0	2.8	3.3	5.9	23.7	2.1

2) 윤석열 대통령 지지도

Q2	선생님께서서는 현재 윤석열 대통령에 대해 어떻게 평가하십니까?
----	------------------------------------

[그림 2] 윤석열 대통령 지지도



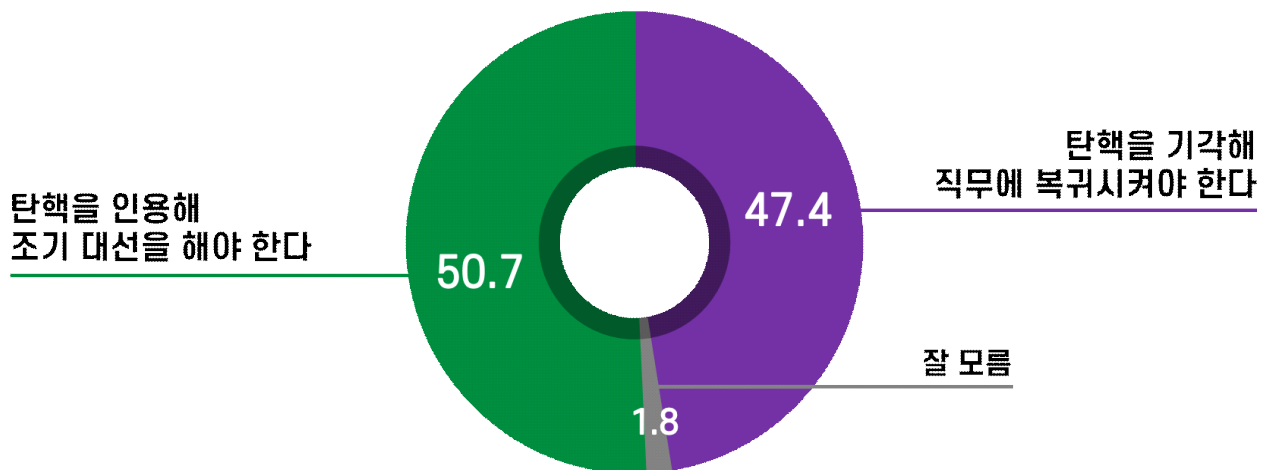
[표 2] 윤석열 대통령 지지도

구분		사례 수		긍정 ①+②	부정 ③+④	매우 잘하고 있다 ①	잘하는 편이다 ②	잘못 하고 있다 ③	매우 잘못 하고 있다 ④	잘 모르 겠다 ⑤
		조사 완료	가중값 적용							
전체		1000	1000	45.1	52.5	31.5	13.7	3.9	48.5	2.4
성별	남성	579	493	48.0	50.3	32.5	15.4	3.9	46.4	1.7
	여성	421	507	42.4	54.5	30.5	12.0	4.0	50.6	3.1
연령	18-29세	107	157	41.7	54.1	31.8	9.9	1.8	52.3	4.2
	30대	124	149	49.9	47.9	38.2	11.7	3.3	44.6	2.2
	40대	192	176	34.8	61.7	23.8	11.0	2.2	59.5	3.5
	50대	226	194	37.8	61.8	25.6	12.2	5.4	56.4	0.4
	60대	197	176	52.2	45.7	35.2	16.9	4.5	41.2	2.1
	70세 이상	154	148	57.5	40.1	36.9	20.7	6.4	33.8	2.4
지역	서울	209	185	51.2	46.2	34.8	16.3	5.1	41.1	2.6
	경기/인천	299	320	44.5	53.2	33.1	11.5	3.7	49.5	2.2
	대전/충남/충북/세종	101	108	44.8	52.4	29.2	15.6	1.5	50.9	2.7
	광주/전남/전북	91	98	30.1	69.9	19.0	11.1	4.5	65.5	0.0
	대구/경북	91	98	46.2	49.0	26.6	19.6	4.0	45.0	4.8
	부산/울산/경남	163	149	49.5	47.5	38.0	11.5	3.2	44.4	3.0
	강원/제주	46	42	41.2	58.8	28.0	13.2	8.5	50.4	0.0
정당 지지도	더불어민주당	347	354	2.5	95.5	0.9	1.6	3.4	92.1	2.0
	국민의힘	426	423	88.7	9.2	62.7	26.0	3.7	5.5	2.1
	조국혁신당	36	34	2.1	97.9	2.1	0.0	0.0	97.9	0.0
	개혁신당	21	21	10.2	89.8	5.0	5.2	5.5	84.3	0.0
	진보당	11	11	71.8	28.2	19.5	52.4	0.0	28.2	0.0
	자유통일당	30	29	97.6	2.4	85.7	11.9	0.0	2.4	0.0
	기타 다른 정당	12	11	5.7	84.3	5.7	0.0	8.7	75.5	10.0
	지지 정당 없음	113	112	24.0	70.3	14.6	9.3	6.3	64.0	5.7
	잘 모르겠다	4	5	0.0	83.6	0.0	0.0	47.6	36.0	16.4
차기 조기 대선 전망	탄핵을 인용해 조기대선을 해야 한다	503	507	1.4	96.5	0.6	0.9	3.8	92.7	2.0
	탄핵을 기각해 직무에 복귀시켜야 한다	480	474	93.2	4.6	65.4	27.9	2.6	2.0	2.2
	잘 모르겠다	17	18	11.2	71.0	11.2	0.0	42.2	28.8	17.9
정치성향	보수성향	277	274	70.5	28.0	51.2	19.3	2.5	25.5	1.4
	진보성향	163	167	18.2	78.3	13.1	5.1	2.2	76.2	3.5
	중도성향	496	488	42.8	54.9	29.3	13.5	4.9	50.1	2.3
	잘 모르겠다	64	70	26.7	68.7	13.8	13.0	7.1	61.7	4.5

3) 차기 조기 대선 전망

Q3	선생님께서서는 헌법재판소가 윤석열 대통령의 탄핵 심판에 대해 어떤 결론이 나와 한다고 생각하십니까?
----	---

[그림 3] 차기 조기 대선 전망



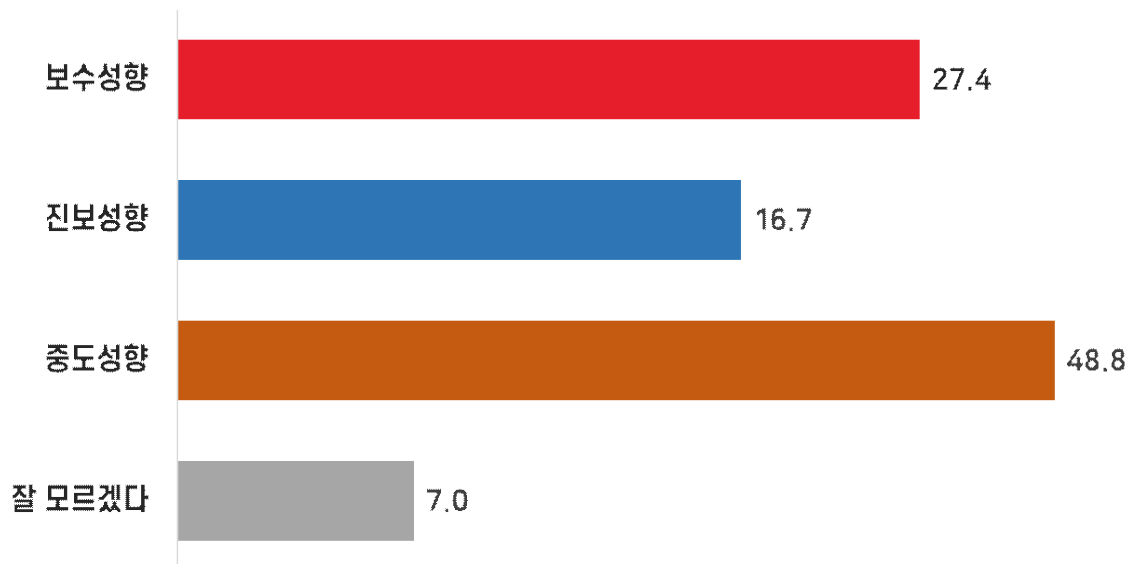
[표 3] 차기 조기 대선 전망

구분		사례 수		탄핵을 인용해 조기 대선을 해야한다 ①	탄핵을 기각해서 직무에 복귀시켜야 한다 ②	잘 모르겠다 ③
		조사 완료	가중값 적용			
전체		1000	1000	50.7	47.4	1.8
성별	남성	579	493	48.5	50.4	1.1
	여성	421	507	53.0	44.5	2.5
연령	18-29세	107	157	54.5	43.8	1.8
	30대	124	149	46.0	53.0	1.0
	40대	192	176	61.0	37.1	1.9
	50대	226	194	59.9	39.0	1.1
	60대	197	176	42.3	55.2	2.6
	70세 이상	154	148	37.4	59.7	2.9
지역	서울	209	185	44.8	53.9	1.3
	경기/인천	299	320	51.7	46.3	2.0
	대전/충남/충북/세종	101	108	54.1	44.8	1.1
	광주/전남/전북	91	98	63.2	30.7	6.0
	대구/경북	91	98	48.1	51.9	0.0
	부산/울산/경남	163	149	44.8	53.3	1.9
	강원/제주	46	42	58.7	41.3	0.0
정당 지지도	더불어민주당	347	354	95.8	3.0	1.1
	국민의힘	426	423	7.1	91.6	1.2
	조국혁신당	36	34	94.6	2.1	3.3
	개혁신당	21	21	89.8	10.2	0.0
	진보당	11	11	35.3	64.7	0.0
	자유통일당	30	29	5.0	95.0	0.0
	기타 다른 정당	12	11	78.3	14.5	7.3
	지지 정당 없음	113	112	64.3	31.4	4.3
	잘 모르겠다	4	5	36.0	16.4	47.6
윤석열 대통령 지지도	매우 잘하고 있다	315	315	0.9	98.4	0.7
	잘하는 편이다	142	137	3.2	96.8	0.0
	잘못하고 있다	41	39	48.9	31.3	19.8
	매우 잘못하고 있다	480	485	97.0	1.9	1.1
	잘 모르겠다	22	24	42.6	43.6	13.8
정치성향	보수성향	277	274	28.0	71.3	0.7
	진보성향	163	167	79.6	19.9	0.5
	중도성향	496	488	51.7	46.4	1.9
	잘 모르겠다	64	70	64.3	26.7	9.0

4) 정치 성향

Q4	선생님께서서는 본인이 정치적으로 어떤 성향이라고 생각하십니까?
----	------------------------------------

[그림 4] 정치 성향



[표 4] 정치 성향

구분		사례 수		보수성향 ①	진보성향 ②	중도성향 ③	잘 모르겠다 ④
		조사 완료	가중값 적용				
전체		1000	1000	27.4	16.7	48.8	7.0
성별	남성	579	493	29.2	15.5	50.4	4.9
	여성	421	507	25.7	17.9	47.3	9.1
연령	18-29세	107	157	22.0	23.8	46.8	7.4
	30대	124	149	26.4	16.2	53.6	3.8
	40대	192	176	22.7	17.0	54.4	5.9
	50대	226	194	20.7	20.7	54.7	3.9
	60대	197	176	33.5	13.1	45.5	7.8
	70세 이상	154	148	41.3	8.4	35.8	14.5
지역	서울	209	185	26.9	16.3	55.3	1.4
	경기/인천	299	320	30.2	17.7	45.8	6.3
	대전/충남/충북/세종	101	108	29.0	18.4	45.4	7.3
	광주/전남/전북	91	98	15.5	19.7	44.2	20.6
	대구/경북	91	98	33.8	9.6	49.4	7.2
	부산/울산/경남	163	149	26.9	16.6	51.3	5.2
	강원/제주	46	42	18.8	17.0	53.0	11.3
정당 지지도	더불어민주당	347	354	12.2	31.4	49.6	6.8
	국민의힘	426	423	43.2	6.2	46.4	4.2
	조국혁신당	36	34	12.6	28.9	52.5	6.0
	개혁신당	21	21	23.1	3.0	73.9	0.0
	진보당	11	11	10.3	63.9	7.8	18.0
	자유통일당	30	29	67.5	5.1	19.5	8.0
	기타 다른 정당	12	11	13.0	26.9	23.6	36.5
	지지 정당 없음	113	112	14.5	7.2	63.3	14.9
	잘 모르겠다	4	5	0.0	0.0	70.3	29.7
윤석열 대통령 지지도	매우 잘하고 있다	315	315	44.6	6.9	45.4	3.1
	잘하는 편이다	142	137	38.7	6.2	48.4	6.7
	잘못하고 있다	41	39	17.5	9.3	60.6	12.6
	매우 잘못하고 있다	480	485	14.4	26.3	50.4	8.9
	잘 모르겠다	22	24	16.5	24.5	45.8	13.3
차기 조기 대선 전망	탄핵을 인용해 조기대선을 해야 한다	503	507	15.1	26.2	49.7	8.9
	탄핵을 기각해 직무에 복귀시켜야 한다	480	474	41.2	7.0	47.8	4.0
	잘 모르겠다	17	18	10.6	4.5	50.8	34.1

7. 설문지

전국 여론조사 설문지

안녕하십니까. 선생님의 의견이 국민 여론입니다. 저희는 대선 여론조사를 하고있는 여론조사 전문기관 에브리리서치이며 전화번호는 02-786-6662입니다.

응답자 선별 문항

연령) 선생님의 연령은 올해 만으로 어떻게 되십니까?

만 17세 이하면 1번) (→비적격)

30대면 3번)

50대면 5번)

70세 이상 이면 7번을 눌러주세요.

18세에서 29세면 2번)

40대면 4번)

60대면 6번)

지역) 선생님의 현재 거주하시는 지역이 어떻게 되십니까?

서울 이면 1번)

대전/충남/충북/세종 이면 3번)

대구/경북 이면 5번)

강원/제주 이면 7번을 눌러주세요.

경기/인천 이면 2번)

광주/전남/전북 이면 4번)

부산/울산/경남 이면 6번)

성별) 선생님께서 남성이면 1번, 여성이면 2번을 눌러주세요.

여론조사 문항

[정당 지지도]

Q01. 선생님께서는 어느 정당을 지지하시거나 호감을 가지고 계십니까?

(보기 ①~⑥ 로테이션)

더불어민주당 이면 1번)

국민의힘 이면 2번)

조국혁신당 이면 3번)

개혁신당 이면 4번)

진보당 이면 5번)

자유통일당 이면 6번)

기타 다른 정당 이면 7번)

지지 정당이 없다면 8번)

잘 모르겠다면 9번을 눌러주세요.

[윤석열 대통령 지지도]

Q02. 선생님께서는 현재 윤석열 대통령에 대해 어떻게 평가하십니까?

매우 잘하고 있다면 1번 잘하는 편이라면 2번

잘못하고 있다면 3번 매우 잘못하고 있다면 4번

잘 모르겠다면 5번을 눌러 주세요.

[차기 조기 대선 전망]

Q03. 선생님께서는 헌법재판소가 윤석열 대통령의 탄핵 심판에 대해 어떤 결론이
나야 한다고 생각하십니까?

(보기 ①~② 로테이션)

탄핵을 인용해 조기 대선을 해야 한다면 1번)

탄핵을 기각해서 직무에 복귀시켜야 한다면 2번)

잘 모르겠다면 3번을 눌러주세요.

[정치 성향]

Q04. 선생님께서는 본인이 정치적으로 어떤 성향이라고 생각하십니까?

(보기 ①~③ 로테이션)

보수성향이면 1번)

진보성향이면 2번)

중도성향이면 3번)

잘 모르겠다면 4번을 눌러주세요.

(맷음말) 조사에 참여해 주셔서 진심으로 감사드립니다.

(비적격) 죄송합니다. 선생님은 조사 대상이 아닙니다. 감사합니다.

(할당초과) 죄송합니다. 선생님은 완료된 조사 대상입니다. 감사합니다.