

# 구로구청장 재보궐선거 여론조사 보고서

25.03.04



주) 에브리 리서치 

---

# CONTENTS

---

1. 조사 개요 .....	3
2. 조사 항목 .....	4
3. 분석 방법 .....	4
1) 분석 절차 및 기법 .....	4
2) 자료 해석상의 유의점 .....	4
4. 조사 결과 요약 .....	5
5. 응답자 특성 .....	6
1) 전체 응답자 특성 .....	6
2) 조사 완료 응답자 특성 .....	7
6. 조사 결과 .....	8
1) 정당 지지도 .....	8
2) 구로구청장 후보 지지도 .....	10
7. 설문지 .....	12

---

# 1. 조사 개요

<25.03.01~02 구로구청장 재보궐선거 여론조사 개요>

조사대상	서울특별시 구로구 거주 만 18세 이상 남녀
조사방법	구조화된 설문지를 이용한 무선 ARS 전화조사
피조사자 선정방법	- 무선 ARS(100%) : 선거관리위원회 경유 통신사 제공 휴대전화 가상번호 DB에서 무작위 추출 (SKT: 6,000명, KT: 5,993명, LGU+ : 3,000명)
표본수	최종 응답 500명
응답률	4.4%
표본오차	95% 신뢰수준에서 $\pm 4.4\%p$
표본추출	성, 연령, 지역별 인구비례에 따른 할당 추출
통계보정	국가 인구통계에 따른 성, 연령, 지역별 가중치 부여 / 림가중 2025년 1월말 행정안전부 주민등록인구통계 기준
조사기간	2025년 3월 1일~2일 (양일간)
의뢰기관	(주)에브리뉴스, 폴리뉴스
실사기관	(주)에브리리서치

## \* 여론조사 개요(기사에 의무 첨부 요망)

- 본 여론조사는 폴리뉴스, (주)에브리뉴스 공동 의뢰로 2025년 3월 1일 ~ 2일(양일간) 여론조사 전문기관 (주)에브리리서치에서 실시하였으며, 구로구 거주 만 18세 이상 남녀 500명을 대상으로 휴대전화 가상번호를 활용한 무선 ARS(100%) 전화조사 방식으로 진행되었다. 응답률은 4.4%, 표본오차는 95% 신뢰수준에서  $\pm 4.4\%p$ 다.

## \* 조사 결과 인용 시 유의사항

- 언론 공표 혹은 인용 시에는 조사 개요를 참고하여 중앙선거여론조사심의위원회의 선거여론조사 결과 공표·보도 지침에 따라 주시기 바랍니다.

## 2. 조사 항목

[ 구로구청장 재보궐선거 여론조사 ]

영역	조사항목
응답자 특성	성별, 지역, 연령
세부 내용	정당 지지도
	구로구청장 후보 지지도

## 3. 분석 방법

### 1) 분석 절차 및 기법

- 자료처리는 SPSS 27.0 for Windows 프로그램을 이용해 전산 처리함.
- 열(Row)에 따라 모든 백분율을 산출하며, 결과표 내 숫자의 경우 소수점 첫째 자리에서 반올림된 값이 제시되기 때문에 백분율 합산 시 100%가 안되는 Rounding Error가 나타날 수 있음.

### 2) 자료 해석상의 유의점

- 표본조사의 경우 표본오차가 발생하므로 반드시 사례 수(n)의 관찰치(Observed Percentage)에 따른 표본오차 (95% 신뢰수준)을 고려해야 함.
- 사례 수가 충분히 크지 않을 경우 ( $n < 30$ ) 극단치의 영향을 받을 수 있기 때문에 전체 값 또는 세부 집단 간 비교 시 해석에 주의를 요함.

## 4. 조사 결과 요약

### 1) 정당 지지도[표1, 9p 참조]

- '더불어민주당' 40.1%, '국민의힘' 28.1%로 양당의 지지율 격차는 오차범위 밖 격차로 나타남(**국민의힘 무공천으로 국민의힘 지지층 여론조사 중간 이탈 현상**).
- '지지 정당 없음' 15.6%, '기타 정당' 2.3%, '잘 모르겠다' 1.8%로 조사되었음.
- 60대(38.9%), 70세 이상(36.7%) 고연령층에서 국민의힘 지지율 우세.  
반면, 50대(56.0%), 40대(51.3%), 30대(35.1%), 20대(25.3%)에서 더불어민주당을 지지율이 우세한 것으로 나타남.

### 2) 구로구청장 후보 지지도

- 전체 결과 분석[표2-1, 11p 참조]
  - 1 강 : '더불어민주당 장인홍' 43.7%
  - 2 약 : '자유통일당 이강산' 10.7%, '진보당 최재희' 4.0%,  
'지지 후보 없음' 21.7%, '기타 후보' 10.1%, '잘 모르겠다' 9.8%로 나타남.  
(**구로구청장 국민의힘 무공천으로 인한 여권 지지층 이탈에 유의하여 해석 요망**)
- 연령별 결과 분석[표2-1, 11p 참조]
  - : 민주당 장인홍 후보가 모든 연령대에서 오차 범위 밖 우위를 보임.  
자유통일당 이강산 후보는 50대 제외 모든 연령대에서 10%대 지지율로 나타남.
- 국민의힘 지지층 결과 분석[표2-1, 11p 참조]
  - : '자유통일당 이강산' 18.4%, '민주당 장인홍' 5.9%, '진보당 최재희' 4.0%로  
자유통일당 이강산 후보가 오차 범위 밖 지지율 우위를 보임.  
'기타 다른 후보' 28.4%, '지지 후보 없음' 27.9%, '잘 모르겠다' 15.3%로 전체  
응답자의 71.6%가 구로구청장 후보 중 지지 후보가 없거나 관망하고 있는  
상황으로 해석됨.
- 중도층(지지 정당 없음 + 잘 모르겠다) 결과 분석[표2-2, 11p 참조]
  - : '민주당 장인홍' 19.4%, '진보당 최재희' 2.2%, '자유통일당 이강산' 1.0%로 나타남.  
'지지 후보 없음'은 59.1%로 본 조사에 참여한 중도층 과반이 응답을 보류하였음.

## 5. 응답자 특성

### 1) 전체 응답자 특성

구분		조사 완료		가중값 적용 기준		가중값 배율 (B/A)
		사례수(명) (A)	비율(%)	사례수(명) (B)	비율(%)	
전체		500	100.0	500	100.0	1.00
성별	남 성	224	44.8	243	48.6	1.08
	여 성	276	55.2	257	51.4	0.93
연령	18-29세	63	12.6	78	15.6	1.24
	30대	69	13.8	88	17.6	1.28
	40대	78	15.6	82	16.4	1.05
	50대	90	18.0	89	17.8	0.99
	60대	95	19.0	85	17.0	0.89
	70세 이상	105	21.0	78	15.6	0.74
지역	갑선거구	272	54.4	296	59.2	1.09
	을선거구	228	45.6	204	40.8	0.89

\* 선거구 구분

- 갑선거구: 고척제1·2동, 개봉제1·2·3동, 오류제1·2동, 수궁동, 향동
- 을선거구: 신도림동, 구로제1·2·3·4·5동, 가리봉동

## 2) 조사 완료 응답자 특성

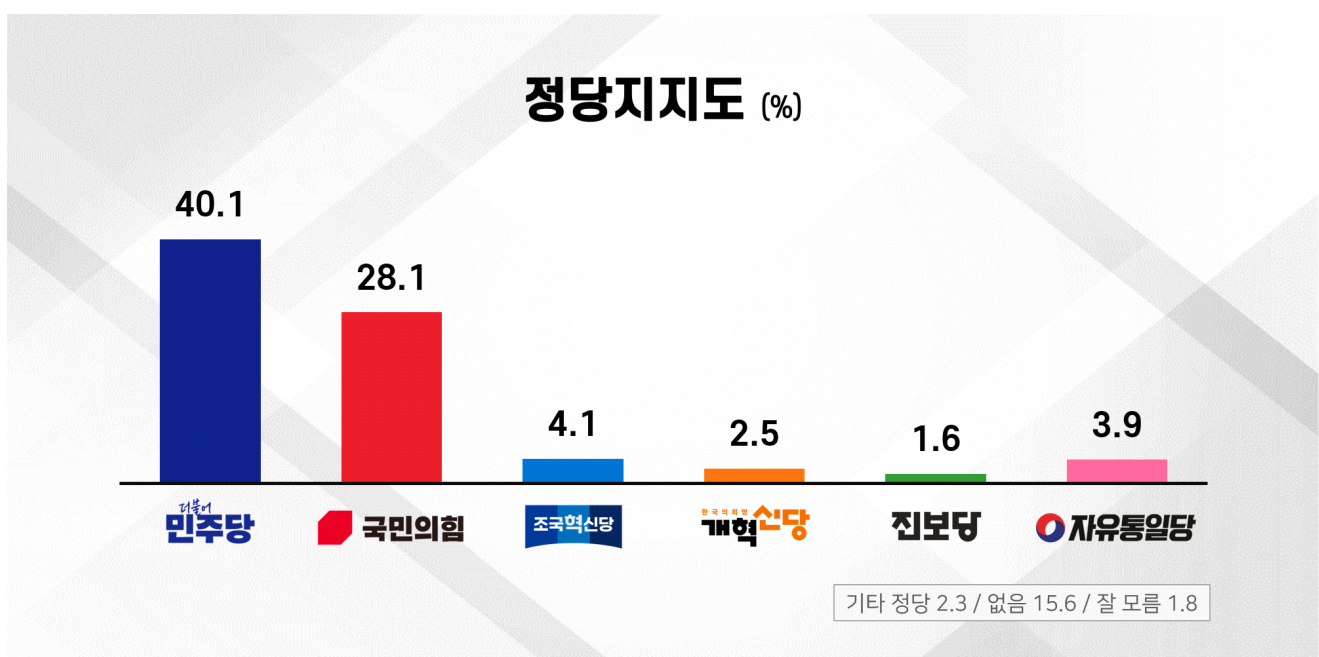
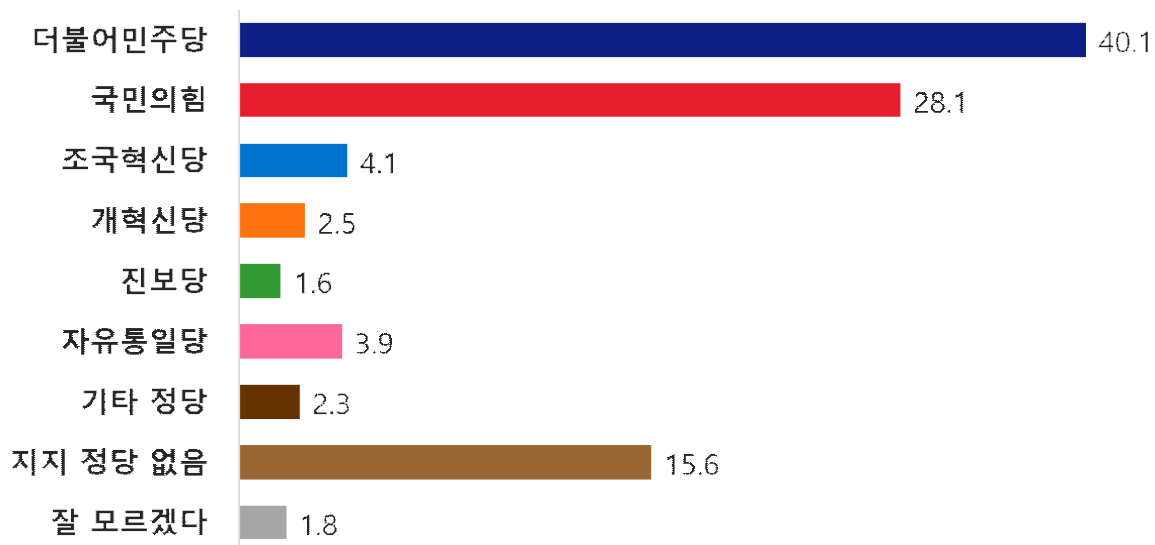
구분		조사 완료 사례 수(명)			가중값 적용 기준 사례 수(명)		
		계	남성	여성	계	남성	여성
전체	합계	500	224	276	500	243	257
	18-29세	63	39	24	78	37	40
	30대	69	32	37	88	45	44
	40대	78	33	45	82	42	40
	50대	90	39	51	89	44	45
	60대	95	33	62	85	40	45
	70세 이상	105	48	57	78	35	43
갑선거구	소계	272	121	151	296	143	153
	18-29세	37	22	15	44	22	22
	30대	31	12	19	49	24	25
	40대	41	21	20	49	25	24
	50대	55	25	30	53	26	27
	60대	50	17	33	52	24	28
	70세 이상	58	24	34	49	22	27
을선거구	소계	228	103	125	204	100	104
	18-29세	26	17	9	34	16	18
	30대	38	20	18	39	20	19
	40대	37	12	25	33	17	16
	50대	35	14	21	36	18	18
	60대	45	16	29	33	16	17
	70세 이상	47	24	23	29	13	16

## 6. 조사 결과

### 1) 정당 지지도

Q1	선생님께서 어느 정당을 지지하시거나 호감을 가지고 계십니까?
----	-----------------------------------

[ 그림 1-1 ] 정당 지지도



디자인=주)에브리리서치



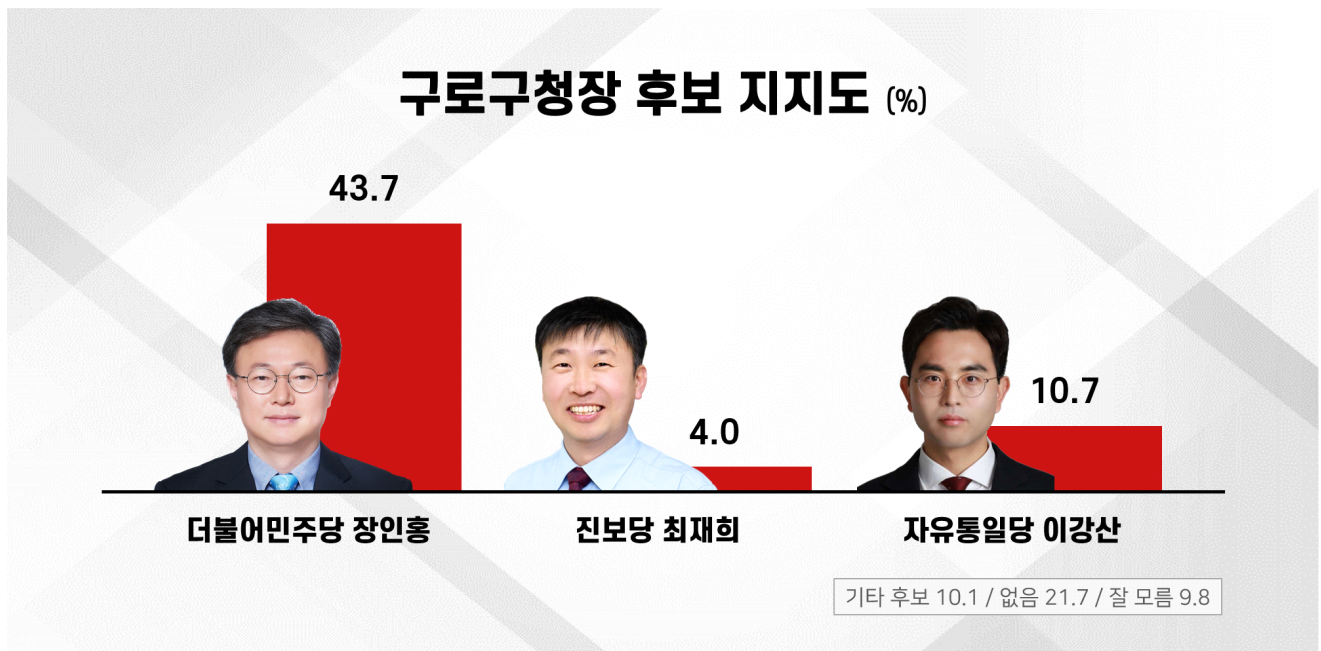
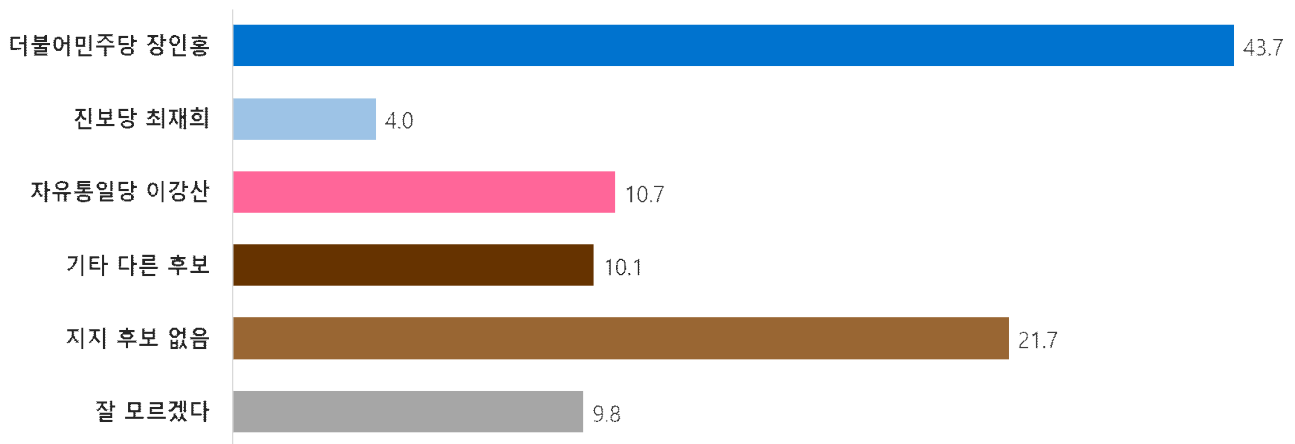
[ 표 1 ] 정당 지지도

구분		사례 수		더불어 민주당 ①	국민의 힘 ②	조국 혁신당 ③	개혁 신당 ④	진보당 ⑤	자유 통일당 ⑥	기타 다른 정당 ⑦	지지 정당 없음 ⑧	잘 모르 겠다 ⑨
		조사 완료	가중값 적용									
전체		500	500	40.1	28.1	4.1	2.5	1.6	3.9	2.3	15.6	1.8
성별	남성	224	243	39.4	30.2	3.4	4.0	1.6	2.4	1.6	16.8	0.6
	여성	276	257	40.7	26.1	4.7	1.0	1.7	5.3	2.9	14.5	3.0
연령	18-29세	63	78	29.7	25.3	0.0	6.9	1.8	1.3	0.0	33.7	1.3
	30대	69	88	35.1	31.8	8.1	2.8	1.7	2.6	0.0	17.8	0.0
	40대	78	82	51.3	19.0	5.8	0.0	1.3	6.3	3.5	11.3	1.3
	50대	90	89	56.0	17.4	3.6	2.0	1.1	2.3	4.5	12.0	1.1
	60대	95	85	34.8	38.9	2.9	1.3	2.0	4.0	4.5	10.6	1.1
	70세 이상	105	78	31.8	36.7	3.6	2.1	1.9	7.0	1.1	9.2	6.5
지역	갑선거구	272	296	40.5	27.7	2.3	2.7	2.3	3.9	2.7	15.9	2.1
	을선거구	228	204	39.5	28.7	6.7	2.2	0.7	3.9	1.7	15.2	1.5
구로구 청장 후보 지지도	더불어민주당 장인홍	214	219	77.4	3.8	7.0	1.0	0.8	0.9	1.3	7.3	0.5
	진보당 최재희	20	20	18.9	28.8	12.5	0.0	22.2	7.7	0.0	9.9	0.0
	자유통일당 이강산	54	53	9.8	48.5	2.3	6.3	3.8	27.7	0.0	1.6	0.0
	기타 다른 후보	53	51	4.6	78.8	2.9	2.1	0.0	2.1	3.9	5.6	0.0
	지지 후보 없음	107	108	8.6	36.2	0.0	3.1	0.0	0.0	4.5	45.6	2.1
	잘 모르겠다	52	49	21.2	43.8	0.0	4.6	0.0	0.0	3.8	14.6	12.0

## 2) 구로구청장 후보 지지도

Q2	선생님께서 4월 2일에 있을 구로구청장 예비후보 3명 중, 어느 후보를 지지하시겠습니까?
----	---

[ 그림 2-1 ] 구로구청장 후보 지지도



디자인=주)에브리리서치

[ 표 2-1 ] 구로구청장 후보 지지도 - 전체

구분		사례 수		더불어 민주당 장인홍 ①	진보당 최재희 ②	자유 통일당 이강산 ③	기타 다른 후보 ④	지지 후보 없음 ⑤	잘 모르겠다 ⑥
		조사 완료	가중값 적용						
전체		500	500	43.7	4.0	10.7	10.1	21.7	9.8
성별	남성	224	243	44.1	2.8	10.5	10.1	24.1	8.4
	여성	276	257	43.4	5.0	10.9	10.1	19.4	11.1
연령	18-29세	63	78	37.4	1.8	10.0	7.8	36.5	6.4
	30대	69	88	44.7	6.2	13.8	11.6	19.4	4.3
	40대	78	82	57.6	2.4	10.4	2.8	18.9	7.8
	50대	90	89	55.1	4.4	5.9	5.4	16.9	12.2
	60대	95	85	36.7	5.0	11.0	17.2	16.1	13.9
	70세 이상	105	78	29.1	3.5	13.3	16.1	23.8	14.3
지역	갑선거구	272	296	43.6	4.2	10.6	10.3	20.3	11.0
	을선거구	228	204	43.9	3.6	10.8	10.0	23.7	8.1
정당 지지도	더불어민주당	200	200	84.5	1.9	2.6	1.2	4.6	5.2
	국민의힘	143	141	5.9	4.0	18.4	28.4	27.9	15.3
	조국혁신당	21	20	74.6	12.1	6.1	7.2	0.0	0.0
	개혁신당	11	12	18.4	0.0	27.2	8.6	27.6	18.1
	진보당	8	8	22.0	53.3	24.7	0.0	0.0	0.0
	자유통일당	21	19	10.1	7.9	76.4	5.6	0.0	0.0
	기타 정당	12	12	24.6	0.0	0.0	17.0	42.1	16.3
	지지 정당 없음	73	78	20.4	2.5	1.1	3.6	63.2	9.2
	잘 모르겠다	11	9	11.0	0.0	0.0	0.0	24.5	64.5

[ 표 2-2 ] 구로구청장 후보 지지도 - 중도층

구분		사례 수		더불어 민주당 장인홍 ①	진보당 최재희 ②	자유 통일당 이강산 ③	기타 다른 후보 ④	지지 후보 없음 ⑤	잘 모르겠다 ⑥
		조사 완료	가중값 적용						
전체		500	500	43.7	4.0	10.7	10.1	21.7	9.8
정당 지지도	중도층	84	87	19.4	2.2	1.0	3.3	59.1	14.9
	그 외	416	413	48.9	4.3	12.7	11.6	13.7	8.7

## 7. 설문지

### 구로구청장 재보궐선거 여론조사 설문지

안녕하십니까. 구로구청장 재보궐선거와 관련한 여론조사를 실시하고 있습니다.  
저희는 여론조사 전문기관 에브리리서치이며, 전화번호는 02-786-6662입니다.

#### 응답자 선별 문항

**연령)** 선생님의 연령은 어떻게 되십니까?

만 17세 이하면 1번) (→비적격)

30대면 3번)

50대면 5번)

70세 이상이면 7번을 눌러주세요.

18세에서 29세면 2번)

40대면 4번)

60대면 6번)

**지역)** 선생님의 현재 주민등록 주소지는 어디이십니까?

고척제1·2동, 개봉제1·2·3동, 오류제1·2동, 수궁동, 향동 이면 1번)

신도림동, 구로제1·2·3·4·5동, 가리봉동 이면 2번)

그 외 지역에 거주하신다면 3번을 눌러주세요. (→비적격)

**성별)** 선생님께서 남성이면 1번, 여성이면 2번을 눌러주세요.

#### 여론조사 문항

##### [ 정당 지지도 ]

Q1. 선생님께서는 어느 정당을 지지하시거나 호감을 가지고 계십니까? (①~⑥ 로테이션)

더불어민주당 이면 1번)

국민의힘 이면 2번)

조국혁신당 이면 3번)

개혁신당 이면 4번)

진보당 이면 5번)

자유통일당 이면 6번)

기타 정당 이면 7번)

지지 정당이 없다면 8번)

잘 모르겠다면 9번을 눌러주세요.

**[ 구로구청장 후보 지지도 ]**

Q2. 선생님께서는 4월 2일에 있을 구로구청장 예비후보 3명 중, 어느 후보를 지지하시겠습니까?

(①~③ 로테이션)

더불어민주당 장인홍 전 서울특별시의회의원 이면 1번)

진보당 최재희 현 진보당 구로지역위원장 이면 2번)

자유통일당 이강산 현 자유통일당 AIA전략위원회 위원장 이면 3번)

기타 다른 후보면 4번)

지지 후보가 없다면 5번)

잘 모르겠다면 6번을 눌러주세요.

(조사완료) 조사에 참여해 주셔서 진심으로 감사드립니다.

(비적격) 죄송합니다. 선생님은 조사대상자가 아닙니다. 감사합니다

(할당초과) 죄송합니다. 선생님은 완료된 조사 대상입니다.