

김천시장 재보궐선거 여론조사 보고서

25.01.20



주) 에브리 리서치 

CONTENTS

1. 조사 개요	3
2. 조사 항목	4
3. 분석 방법	4
1) 분석 절차 및 기법	4
2) 자료 해석상의 유의점	4
4. 응답자 특성	5
1) 전체 응답자 특성	5
2) 조사 완료 응답자 특성	6
5. 조사 결과	7
1) 정당 지지도	7
2) 국민의힘 후보 지지도	9
3) 국민의힘 공천	12
6. 설문지	14

1. 조사 개요

<25.01.18 김천시장 재보궐선거 여론조사 개요>

조사대상	김천시 거주 만 18세 이상 남녀
조사방법	구조화된 설문지를 이용한 유·무선(유선 30%, 무선 70%) ARS 전화조사
피조사자 선정방법	유·무선 ARS (유선 30%, 무선 70%) - 유선 ARS : 유선전화 번호 RDD(9개 국번별 0000~9999까지 무작위 생성 및 추출) - 무선 ARS : 선거관리위원회 경유 통신사 제공 휴대전화 가상번호 DB에서 무작위 추출 (SKT: 5,048명, KT: 3,125명, LGU+ : 2,001명)
표본수	최종 응답 500명
응답률	5.0%
표본오차	95% 신뢰수준에서 $\pm 4.4\%p$
표본추출	성, 연령, 지역별 인구비례에 따른 할당 추출
통계보정	국가 인구통계에 따른 성, 연령, 지역별 가중치 부여 / 림가중 2024년 11월말 행정안전부 주민등록인구통계 기준
조사기간	2025년 1월 18일
의뢰기관	(주)뉴스코리아네트워크
실사기관	(주)에브리리서치

* 여론조사 개요

- 본 여론조사는 (주)뉴스코리아네트워크 의뢰로 2025년 1월 18일 여론조사 전문기관 (주)에브리리서치에서 실시하였으며, 김천시 거주 만 18세 이상 남녀 500명을 대상으로 유선 RDD(유선 30%), 휴대전화 가상번호를 활용(무선 70%) ARS 전화조사 방식으로 진행되었다. 응답률은 5.0%, 표본오차는 95% 신뢰수준에서 $\pm 4.4\%p$ 다. 자세한 사항은 중앙선거 여론조사심의위원회 홈페이지 참조.

* 조사 결과 인용 시 유의사항

- 언론 공표 혹은 인용 시에는 조사 개요를 참고하여 중앙선거여론조사심의위원회의 선거여론조사 결과 공표·보도 지침에 따라 주시기 바랍니다.

2. 조사 항목

[김천시장 재보궐선거 여론조사]

영역	조사항목
응답자 특성	성별, 지역, 연령
세부 내용	정당 지지도
	국민의힘 후보 지지도
	후보 선택 기준

3. 분석 방법

1) 분석 절차 및 기법

- 자료처리는 SPSS 27.0 for Windows 프로그램을 이용해 전산 처리함.
- 열(Row)에 따라 모든 백분율을 산출하며, 결과표 내 숫자의 경우 소수점 첫 번째 자리에서 반올림된 값이 제시되기 때문에 백분율 합산 시 100%가 안되는 Rounding Error가 나타날 수 있음.

2) 자료 해석상의 유의점

- 표본조사의 경우 표본오차가 발생하므로 반드시 사례 수(n)의 관찰치(Observed Percentage)에 따른 표본오차 (95% 신뢰수준)을 고려해야 함.
- 사례 수가 충분히 크지 않을 경우 ($n < 30$) 극단치의 영향을 받을 수 있기 때문에 전체 값 또는 세부 집단 간 비교 시 해석에 주의를 요함.

4. 응답자 특성

1) 전체 응답자 특성

구분		조사 완료		가중값 적용 기준		가중값 배율 (B/A)
		사례수(명) (A)	비율(%)	사례수(명) (B)	비율(%)	
전체		500	100.0	500	100.0	1.00
성별	남 성	259	51.8	249	49.8	0.96
	여 성	241	48.2	251	50.2	1.04
연령	18-29세	57	11.4	59	11.8	1.04
	30대	75	15.0	56	11.2	0.75
	40대	68	13.6	75	15.0	1.10
	50대	77	15.4	97	19.4	1.26
	60대	138	27.6	105	21.0	0.76
	70세 이상	85	17.0	108	21.6	1.27
지역	1선거구	160	32.0	131	26.2	0.82
	2선거구	197	39.4	205	41.0	1.04
	3선거구	143	28.6	164	32.8	1.15

* 선거구 구분

- 1선거구: 봉산면, 대항면, 구성면, 지례면, 부항면, 대덕면, 증산면, 대곡동
- 2선거구: 감천면, 조마면, 자산동, 평화남산동, 양금동, 지좌동, 대신동
- 3선거구: 아포읍, 남면, 농소면, 개령면, 감문면, 어모면, 율곡동

2) 조사 완료 응답자 특성

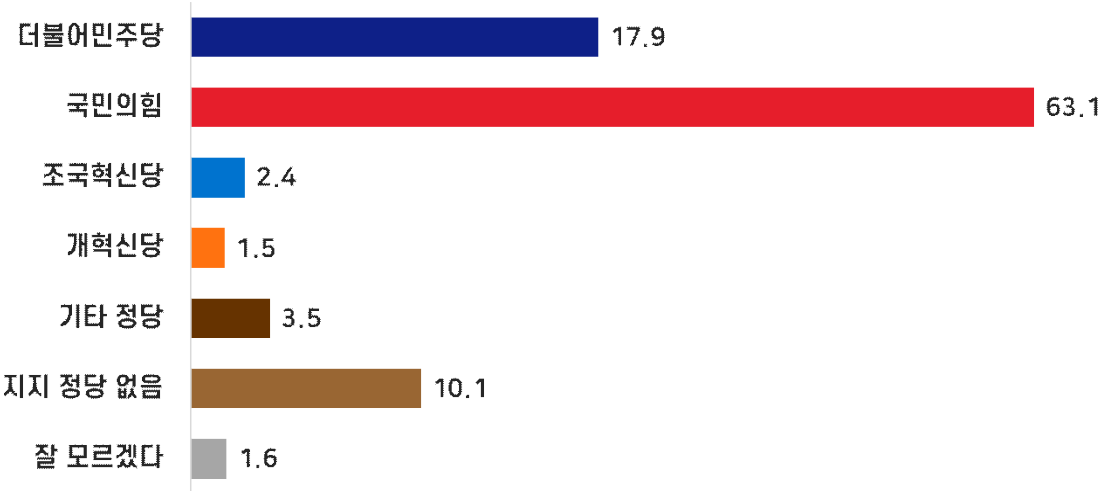
구분		조사 완료 사례 수(명)			가중값 적용 기준 사례 수(명)		
		계	남성	여성	계	남성	여성
전체	합계	500	259	241	500	249	251
	18-29세	57	30	27	59	33	26
	30대	75	36	39	56	30	26
	40대	68	35	33	75	39	36
	50대	77	40	37	97	50	47
	60대	138	70	68	105	53	52
	70세 이상	85	48	37	108	44	64
1선거구	소계	160	80	80	131	65	66
	18-29세	17	7	10	13	8	5
	30대	29	15	14	11	6	5
	40대	15	10	5	15	8	7
	50대	26	12	14	26	13	13
	60대	41	20	21	32	16	16
	70세 이상	32	16	16	34	14	20
2선거구	소계	197	107	90	205	101	104
	18-29세	23	13	10	29	16	13
	30대	20	11	9	22	12	10
	40대	25	12	13	29	15	14
	50대	36	21	15	41	21	20
	60대	59	31	28	42	20	22
	70세 이상	34	19	15	42	17	25
3선거구	소계	143	72	71	164	83	81
	18-29세	17	10	7	17	9	8
	30대	26	10	16	23	12	11
	40대	28	13	15	31	16	15
	50대	15	7	8	30	16	14
	60대	38	19	19	31	17	14
	70세 이상	19	13	6	32	13	19

5. 조사 결과

1) 정당 지지도

Q1	선생님께서 어느 정당을 지지하시거나 호감을 가지고 계십니까?
----	-----------------------------------

[그림 1] 정당 지지도



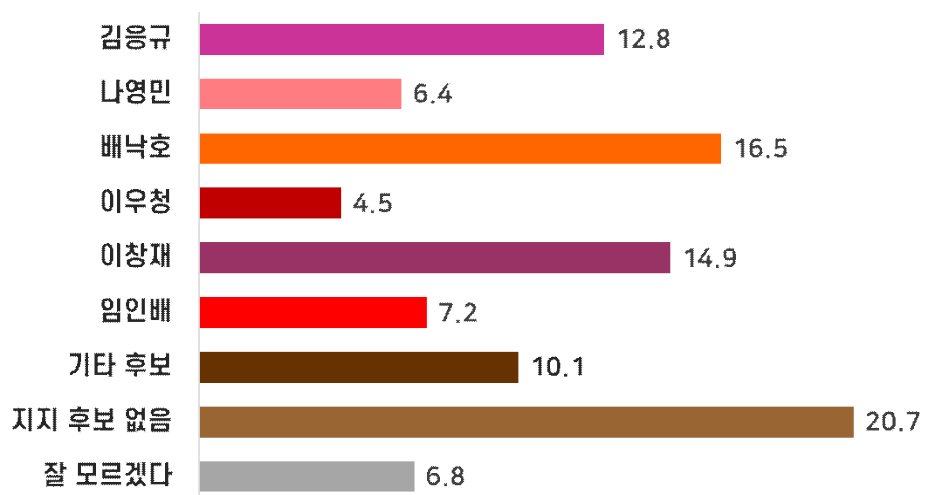
[표 1] 정당 지지도

구분		사례 수		더불어 민주당 ①	국민의 힘 ②	조국 혁신당 ③	개혁 신당 ④	기타 정당 ⑤	지지 정당 없음 ⑥	잘 모름 ⑦
		조사 완료	가중값 적용							
전체		500	500	17.9	63.1	2.4	1.5	3.5	10.1	1.6
성별	남성	259	249	14.0	67.5	2.6	1.6	3.0	10.3	1.1
	여성	241	251	21.7	58.7	2.3	1.4	3.9	9.8	2.1
연령	18-29세	57	59	30.0	44.1	0.0	4.1	0.0	18.2	3.6
	30대	75	56	31.2	54.7	1.3	1.3	1.1	8.9	1.4
	40대	68	75	28.4	43.2	1.7	3.0	4.7	16.4	2.6
	50대	77	97	11.9	64.9	6.8	1.3	2.9	10.8	1.4
	60대	138	105	12.7	76.1	2.4	0.7	3.8	3.8	0.6
	70세 이상	85	108	7.4	77.4	1.0	0.0	5.9	7.2	1.0
지역	1선거구	160	131	13.3	68.1	0.9	0.7	3.7	11.4	2.0
	2선거구	197	205	16.8	63.1	3.6	1.3	4.4	8.2	2.6
	3선거구	143	164	22.8	59.0	2.3	2.3	2.2	11.4	0.0
국민의힘 후보 지지도	김응규	69	64	9.6	75.3	3.9	0.0	3.2	6.2	1.7
	나영민	32	32	2.6	88.3	0.0	0.0	0.0	6.3	2.8
	배낙호	86	82	7.9	80.7	0.0	1.4	5.2	4.8	0.0
	이우청	22	23	10.1	79.0	0.0	0.0	0.0	10.9	0.0
	이창재	76	75	5.4	78.4	0.0	1.2	5.5	7.6	1.9
	임인배	34	36	12.4	75.5	3.5	3.6	0.0	5.1	0.0
	기타 후보	48	51	24.1	41.6	6.1	1.5	10.1	14.6	2.0
	지지 후보 없음	100	104	48.5	23.0	5.2	3.2	1.7	18.4	0.0
	잘 모르겠다	33	34	8.0	70.2	0.0	0.0	0.0	11.5	10.4
후보 선택 기준	후보자 소속 정당	100	101	29.9	66.4	0.0	1.2	0.6	0.9	1.0
	후보자 공약과 비전	186	182	20.1	61.0	4.2	1.6	1.7	11.4	0.0
	후보자 이력과 경력	128	128	7.9	68.5	1.7	1.6	4.8	12.9	2.7
	기타	48	46	17.8	55.7	0.0	2.5	8.2	14.1	1.7
	잘 모르겠다	38	43	10.2	56.3	5.6	0.0	8.7	13.2	6.1

2) 국민의힘 후보 지지도

Q2	선생님께서는 4월 2일에 있을 김천시장 재보궐선거에 국민의힘 후보로 출마가 예상되는 다음 후보 중 어느 후보를 지지하시겠습니까?
----	---

[그림 2] 국민의힘 후보 지지도



[표 2-1] 국민의힘 후보 지지도 - 전체

구분		사례 수		김응규 ①	나영민 ②	배낙호 ③	이우청 ④	이창재 ⑤	임인배 ⑥	기타 후보 ⑦	지지 후보 없음 ⑧	잘 모름 ⑨
		조사 완료	가중값 적용									
전체		500	500	12.8	6.4	16.5	4.5	14.9	7.2	10.1	20.7	6.8
성별	남성	259	249	14.8	5.9	19.5	4.1	17.4	8.8	10.9	12.9	5.7
	여성	241	251	10.8	6.9	13.5	5.0	12.5	5.6	9.4	28.5	7.8
연령	18-29세	57	59	16.9	6.7	11.9	2.0	9.4	7.5	5.5	28.0	12.1
	30대	75	56	16.0	4.8	12.4	3.0	13.6	3.9	4.7	34.7	7.0
	40대	68	75	11.8	6.8	16.1	7.7	14.1	2.8	10.5	30.1	0.0
	50대	77	97	9.2	7.4	21.4	4.3	13.5	6.8	12.8	22.0	2.6
	60대	138	105	16.5	6.3	22.1	3.7	19.5	6.9	8.3	10.4	6.2
	70세 이상	85	108	9.2	6.1	11.6	5.6	16.0	12.3	14.6	11.7	12.8
지역	1선거구	160	131	15.5	7.1	17.0	6.1	14.6	4.9	10.3	17.5	7.0
	2선거구	197	205	9.2	7.5	19.8	3.5	14.1	7.9	10.5	20.2	7.4
	3선거구	143	164	15.1	4.6	12.0	4.7	16.2	8.2	9.5	24.0	5.7
정당 지지도	더불어민주당	90	89	6.9	0.9	7.3	2.6	4.5	5.0	13.6	56.2	3.0
	국민의힘	319	315	15.3	9.0	21.1	5.7	18.6	8.6	6.7	7.5	7.5
	조국혁신당	11	12	20.3	0.0	0.0	0.0	0.0	10.2	25.3	44.2	0.0
	개혁신당	7	7	0.0	0.0	15.6	0.0	12.3	17.3	10.0	44.7	0.0
	기타 정당	17	17	12.0	0.0	24.6	0.0	23.7	0.0	29.4	10.3	0.0
	지지 정당 없음	48	50	7.9	4.0	7.8	4.9	11.3	3.6	14.7	37.9	7.7
	잘 모르겠다	8	8	14.0	11.4	0.0	0.0	17.5	0.0	13.0	0.0	44.1
후보 선택 기준	후보자 소속 정당	100	101	10.4	6.5	15.6	5.7	7.4	6.3	9.5	27.2	11.5
	후보자 공약과 비전	186	182	12.5	7.0	19.5	3.1	17.6	6.5	8.6	21.9	3.3
	후보자 이력과 경력	128	128	13.1	3.1	15.0	8.3	23.8	12.8	10.0	7.7	6.0
	기타	48	46	20.3	8.1	14.9	1.8	8.3	0.0	14.0	26.5	6.0
	잘 모르겠다	38	43	10.8	11.8	12.0	0.0	1.9	3.3	14.3	32.4	13.5

[표 2-2] 국민의힘 후보 지지도 - 국민의힘

구분		사례 수		김응규 ①	나영민 ②	배낙호 ③	이우청 ④	이창재 ⑤	임인배 ⑥	기타 후보 ⑦	지지 후보 없음 ⑧	잘 모름 ⑨
		조사 완료	가중값 적용									
전체		500	500	12.8	6.4	16.5	4.5	14.9	7.2	10.1	20.7	6.8
정당 지지도	국민의힘	319	315	15.3	9.0	21.1	5.7	18.6	8.6	6.7	7.5	7.5
	그 외	181	185	8.6	2.0	8.6	2.6	8.8	4.8	16.0	43.2	5.5

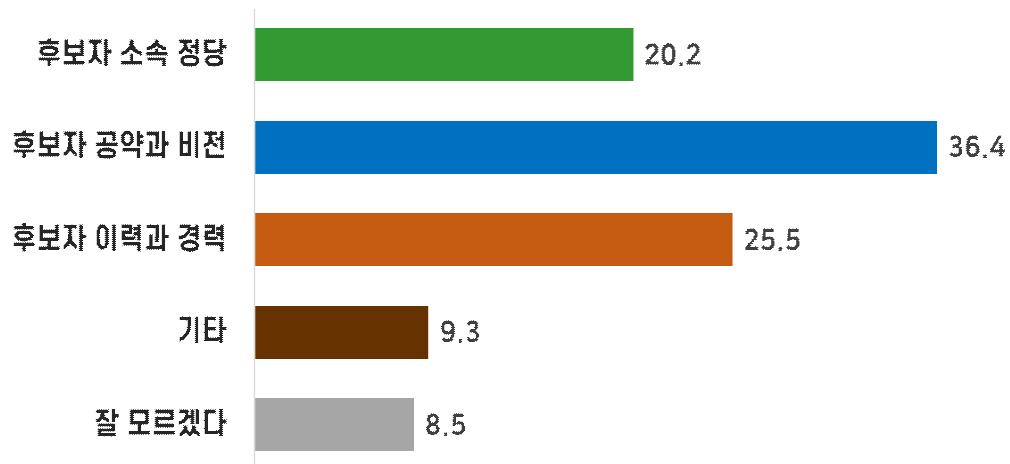
[표 2-3] 국민의힘 후보 지지도 - 지지 정당 없음 + 잘 모르겠다

구분		사례 수		김응규 ①	나영민 ②	배낙호 ③	이우청 ④	이창재 ⑤	임인배 ⑥	기타 후보 ⑦	지지 후보 없음 ⑧	잘 모름 ⑨
		조사 완료	가중값 적용									
전체		500	500	12.8	6.4	16.5	4.5	14.9	7.2	10.1	20.7	6.8
정당 지지도	지지 정당 없음 + 잘 모르겠다	56	58	8.8	5.0	6.8	4.2	12.2	3.1	14.5	32.7	12.7
	그 외	444	442	13.3	6.6	17.8	4.6	15.3	7.7	9.6	19.1	6.0

3) 후보 선택 기준

Q3	선생님께서서는 지지 후보자 선택 시 어떤 점을 가장 많이 고려하십니까?
----	---

[그림 3] 후보 선택 기준



[표 3] 후보 선택 기준

구분		사례 수		후보자 소속 정당 ①	후보자 공약과 비전 ②	후보자 이력과 경력 ③	기타 ④	잘 모름 ⑤
		조사 완료	가중값 적용					
전체		500	500	20.2	36.4	25.5	9.3	8.5
성별	남성	259	249	17.4	38.1	28.0	10.4	6.0
	여성	241	251	23.1	34.7	23.1	8.1	11.0
연령	18-29세	57	59	25.8	34.8	27.7	9.8	2.0
	30대	75	56	27.5	40.1	20.1	11.0	1.3
	40대	68	75	12.3	49.2	27.1	4.6	6.7
	50대	77	97	12.8	40.6	21.9	14.5	10.3
	60대	138	105	14.8	40.1	30.4	9.7	5.0
	70세 이상	85	108	30.9	19.2	24.7	6.3	18.9
지역	1선거구	160	131	21.9	35.7	19.4	11.0	12.0
	2선거구	197	205	20.6	32.0	29.1	10.5	7.9
	3선거구	143	164	18.4	42.5	26.1	6.4	6.6
정당 지지도	더불어민주당	90	89	33.8	40.9	11.2	9.2	4.8
	국민의힘	319	315	21.3	35.2	27.7	8.2	7.6
	조국혁신당	11	12	0.0	63.2	17.4	0.0	19.3
	개혁신당	7	7	17.0	39.5	27.9	15.6	0.0
	기타 정당	17	17	3.7	17.9	35.0	22.0	21.3
	지지 정당 없음	48	50	1.8	41.3	32.7	13.0	11.2
	잘 모르겠다	8	8	13.0	0.0	44.1	10.2	32.8
국민의힘 후보 지지도	김응규	69	64	16.4	35.5	26.2	14.7	7.2
	나영민	32	32	20.4	39.7	12.5	11.7	15.6
	배낙호	86	82	19.1	43.1	23.2	8.4	6.2
	이우청	22	23	25.4	24.6	46.4	3.6	0.0
	이창재	76	75	10.0	43.0	40.8	5.1	1.1
	임인배	34	36	17.7	32.7	45.6	0.0	3.9
	기타 후보	48	51	19.0	31.0	25.2	12.8	12.0
	지지 후보 없음	100	104	26.6	38.6	9.6	11.9	13.3
	잘 모르겠다	33	34	34.4	17.7	22.7	8.3	17.0

6. 설문지

김천시장 재보궐선거 여론조사 설문지

안녕하십니까. 김천시장 재보궐선거 여론조사를 실시하고 있습니다.
짧은 조사이오니 바쁘시더라도 응답해주시면 감사하겠습니다.
저희는 여론조사 전문기관 에브리리서치이며, 전화번호는 053-742-6667입니다.

응답자 선별 문항

연령) 선생님의 연령은 올해 만으로 어떻게 되십니까?

- | | |
|---------------------|---------------|
| 만 17세 이하면 1번 (→비적격) | 18세에서 29세면 2번 |
| 30대면 3번 | 40대면 4번 |
| 50대면 5번 | 60대면 6번 |
| 70세 이상이면 7번을 눌러주세요. | |

지역) 선생님의 현재 주민등록상 거주지는 어떻게 되십니까?

- ① 봉산면, 대항면, 구성면, 지례면, 부항면, 대덕면, 증산면, 대곡동
- ② 감천면, 조마면, 자산동, 평화남산동, 양금동, 지좌동, 대신동
- ③ 아포읍, 남면, 농소면, 개령면, 감문면, 어모면, 울곡동
- ④ 그 외 지역 (→비적격)

성별) 선생님께서 남성이면 1번, 여성이면 2번을 눌러주세요.

여론조사 문항

[정당 지지도]

Q1. 선생님께서는 어느 정당을 지지하시거나 호감을 가지고 계십니까?

(①~④ 로테이션)

- ① 더불어민주당
- ② 국민의힘
- ③ 조국혁신당
- ④ 개혁신당
- ⑤ 기타 정당
- ⑥ 지지 정당 없음
- ⑦ 잘 모르겠다

[국민의힘 후보 지지도]

Q2. 선생님께서는 4월 2일에 있을 김천시장 재보궐선거에 국민의힘 후보로 출마가 예상되는 다음 후보 중 어느 후보를 지지하시겠습니까? (①~⑥ 로테이션)

- ① 김응규 전 경상북도 의회 의장
 - ② 나영민 현 김천시의회 의장
 - ③ 배낙호 전 김천 상무 FC 대표이사
 - ④ 이우청 현 경상북도의회 의원
 - ⑤ 이창재 전 김천시 부시장
 - ⑥ 임인배 전 3선 국회의원
 - ⑦ 기타 후보
 - ⑧ 지지 후보 없음
- 잘 모르겠다면 9번을 눌러주세요.

[후보 선택 기준]

Q3. 선생님께서는 지지 후보자 선택 시 어떤 점을 가장 많이 고려하십니까?

(①~③ 로테이션)

- ① 후보자 소속 정당
- ② 후보자 공약과 비전
- ③ 후보자 이력과 경력
- ④ 기타
- ⑤ 잘 모르겠다

(맏음말) 조사에 참여해 주셔서 진심으로 감사드립니다.

(비적격) 죄송합니다. 선생님은 조사 대상이 아닙니다. 감사합니다.

(할당초과) 죄송합니다. 선생님은 완료된 조사 대상입니다. 감사합니다.