

구로구청장 보궐선거 여론조사 보고서

25.03.17



주) 에브리 리서치

CONTENTS

1. 조사 개요	3
2. 조사 항목	4
3. 분석 방법	4
1) 분석 절차 및 기법	4
2) 자료 해석상의 유의점	4
4. 조사 결과 요약	5
5. 응답자 특성	8
1) 전체 응답자 특성	8
2) 조사 완료 응답자 특성	9
6. 조사 결과	10
1) 정당 지지도	10
2) 구로구청장 후보 지지도	13
3) 투표 의향	17
7. 설문지	19

1. 조사 개요

<25.03.15~16 구로구청장 보궐선거 여론조사 개요>

조사대상	서울특별시 구로구 거주 만 18세 이상 남녀
조사방법	구조화된 설문지를 이용한 무선 ARS 전화조사
피조사자 선정방법	- 무선 ARS(100%) : 선거관리위원회 경유 통신사 제공 휴대전화 가상번호 DB에서 무작위 추출 (SKT: 7,500명, KT: 4,500명, LGU+ : 3,000명)
표본수	최종 응답 500명
응답률	4.8%
표본오차	95% 신뢰수준에서 $\pm 4.4\%p$
표본추출	성, 연령, 지역별 인구비례에 따른 할당 추출
통계보정	국가 인구통계에 따른 성, 연령, 지역별 가중치 부여 / 림가중 2025년 2월말 행정안전부 주민등록인구통계 기준
조사기간	2025년 3월 15일~16일 (양일간)
의뢰기관	(주)에브리뉴스, 폴리뉴스
실사기관	(주)에브리리서치

* 여론조사 개요(기사에 의무 첨부 요망)

- 본 여론조사는 (주)에브리뉴스, 폴리뉴스 공동 의뢰로 2025년 3월 15일 ~ 16일(양일간) 여론조사 전문기관 (주)에브리리서치에서 실시하였으며, 구로구 거주 만 18세 이상 남녀 500명을 대상으로 휴대전화 가상번호를 활용한 무선 ARS(100%) 전화조사 방식으로 진행되었다. 응답률은 4.8%, 표본오차는 95% 신뢰수준에서 $\pm 4.4\%p$ 다.

* 조사 결과 인용 시 유의사항

- 언론 공표 혹은 인용 시에는 조사 개요를 참고하여 중앙선거여론조사심의위원회의 선거여론조사 결과 공표·보도 지침에 따라 주시기 바랍니다.

2. 조사 항목

[구로구청장 보궐선거 여론조사]

영역	조사항목
응답자 특성	성별, 지역, 연령
세부 내용	정당 지지도
	구로구청장 후보 지지도
	투표 의향

3. 분석 방법

1) 분석 절차 및 기법

- 자료처리는 SPSS 27.0 for Windows 프로그램을 이용해 전산 처리함.
- 열(Row)에 따라 모든 백분율을 산출하며, 결과표 내 숫자의 경우 소수점 첫째 자리에서 반올림된 값이 제시되기 때문에 백분율 합산 시 100%가 안되는 Rounding Error가 나타날 수 있음.

2) 자료 해석상의 유의점

- 표본조사의 경우 표본오차가 발생하므로 반드시 사례 수(n)의 관찰치(Observed Percentage)에 따른 표본오차 (95% 신뢰수준)을 고려해야 함.
- 사례 수가 충분히 크지 않을 경우 ($n < 30$) 극단치의 영향을 받을 수 있기 때문에 전체 값 또는 세부 집단 간 비교 시 해석에 주의를 요함.

4. 조사 결과 요약

1) 정당 지지도[표1, 12p 참조]

- 더불어민주당 42.1% 지난 여론조사(2025.03.08.~09) 41.1% 대비 1.0%p 상승.
국민의힘 32.9% 지난 여론조사 35.2% 대비 2.3%p 하락하여
양당의 지지율 격차는 오차범위 밖 격차로 나타남.
조국혁신당 3.7% 지난 여론조사 2.8% 대비 0.9%p 상승.
진보당 2.4% 지난 여론조사 0.6% 대비 1.8%p 상승.
- 기타 정당 1.0%(-1.0%p), 지지 정당 없음 9.2%(-1.7%p), 잘 모름 1.4%(+1.2%p)
- 18세 이상 20대(40.4%), 70세 이상(42.5%)에서 국민의힘 지지율 우세.
30대(46.7%), 40대(58.6%), 50대(46.2%)에서 더불어민주당 지지율 우세.
60대에서는 민주당 42.6%, 국민의힘 37.2% 오차범위 내 격차로 나타남.

2) 구로구청장 후보 지지도

● 전체 결과 분석[표2-1, 15p 참조]

- 1 강 : 더불어민주당 장인홍 38.3%(-4.9%p),
 - 3 약 : 자유통일당 이강산 13.2%(-2.5%p), 진보당 최재희 5.8%(-0.1%p)
- 이번 조사부터 포함된 조국혁신당 서상범 후보는 10.4%로 나타남.
기타 후보 10.4%(-0.5%p), 지지 후보 없음 13.9%(-3.3%p), 잘 모름 8.0%(+0.9%p)
(구로구청장 국민의힘 무공천으로 인한 여권 지지층 지지율에 유의하여 해석 요망)

● 연령별 결과 분석[표2-1, 15p 참조]

- : 민주당 장인홍 후보가 모든 연령대에서 오차 범위 밖 지지율로 우세.
조국혁신당 서상범 후보 18세 이상 20대, 30대 청년층을 제외한 연령대에서
10%대 지지율로 나타남.
자유통일당 이강산 후보 40대 제외 모든 연령대에서 10%대 지지율로 나타남.

● 국민의힘 지지층 결과 분석[표2-1, 15p 참조]

: 자유통일당 이강산 22.2%(-5.2%p), 조국혁신당 서상범 10.3%,
진보당 최재희 5.1%(+1.8%p), 민주당 장인홍 4.3%(-4.0%p)로 나타나,
자유통일당 이강산 후보가 오차범위 밖 격차로 지지율 우세.
조국혁신당 서상범 후보가 포함되어 자유통일당 이강산, 민주당 장인홍 후보의
지지율이 하락한 가운데, 진보당 최재희 후보의 지지율은 상승한 것으로 나타남.
기타 후보 26.4%(-0.7%p), 지지 후보 없음 19.0%(-5.6%p), 잘 모름 12.7%(+3.5%p)

● 중도층(지지 정당 없음 + 잘 모르겠다) 결과 분석[표2-2, 16p 참조]

: 민주당 장인홍 19.7%(+7.9%p), 진보당 최재희 8.8%(+0.8%p),
조국혁신당 서상범 4.8%, 자유통일당 이강산 3.4%(변동 없음)로 나타남.
지지 후보 없음 49.5%(-1.1%p), 잘 모르겠다 12.2%(-7.7%p)로
조사에 참여한 중도층의 응답 보류 비율이 지난 조사 70.5% 대비 8.8%p 하락함.

3) 투표 의향[표3, 18p 참조]

- '투표의향 있음' 90.0%('반드시 투표하겠다' 69.5%+'가능하면 투표하겠다' 20.5%)
'투표의향 없음' 7.4%('아마 투표하지 않을 것이다' 5.6%+'전혀 투표할 생각 없다'
1.8%)로 조사되었음.
- 70세 이상에서 '반드시 투표하겠다' 77.7%로 가장 높게 나타남.
18세 이상 20대에서 '반드시 투표하겠다' 61.3%로 가장 낮게 나타났으나,
투표 의향 있음('반드시 투표'+ '가능하면 투표') 93.5%로 40대(96.0%) 다음으로
높게 나타남.
- 국민의힘 지지층 '반드시 투표하겠다' 61.6%로 가장 낮게 나타남.
자유통일당 지지층 '반드시 투표하겠다' 91.0%, 가능하면 투표하겠다 9.0%

총평(코멘트)

서울시 구로구청장 보궐선거는 야3당(진보진영) 공천으로 인한 야권 표 분산 및 보수 정당인 자유통일당 후보의 보수 지지층 결집과 투표율이 주목된다.

구로구청장 보궐선거 여론조사에서, 후보 등록 마지막 날 등록한 조국혁신당 서상범과 진보당 최재희 후보의 출마로 제1야당인 더불어민주당 장인홍 후보의 야권표가 분산되고 있다는 해석이 가능한 여론조사 결과다.

자유통일당 이강산 후보가 정당 지지도에서 국민의힘 지지층으로부터 22.2%의 지지를 받았는데, 4명의 후보 중 유일한 보수당 후보로서 향후 국민의힘과 보수 지지층의 지지 여부와 투표율을 관심 있게 지켜볼 부분으로 해석된다.

5. 응답자 특성

1) 전체 응답자 특성

구분		조사 완료		가중값 적용 기준		가중값 배율 (B/A)
		사례수(명) (A)	비율(%)	사례수(명) (B)	비율(%)	
전체		500	100.0	500	100.0	1.00
성별	남 성	234	46.8	243	48.6	1.04
	여 성	266	53.2	257	51.4	0.97
연령	18-29세	62	12.4	77	15.4	1.24
	30대	60	12.0	89	17.8	1.48
	40대	99	19.8	81	16.2	0.82
	50대	91	18.2	89	17.8	0.98
	60대	94	18.8	85	17.0	0.90
	70세 이상	94	18.8	79	15.8	0.84
지역	갑선거구	293	58.6	296	59.2	1.01
	을선거구	207	41.4	204	40.8	0.99

* 선거구 구분

- 갑선거구: 고척제1·2동, 개봉제1·2·3동, 오류제1·2동, 수궁동, 향동
- 을선거구: 신도림동, 구로제1·2·3·4·5동, 가리봉동

2) 조사 완료 응답자 특성

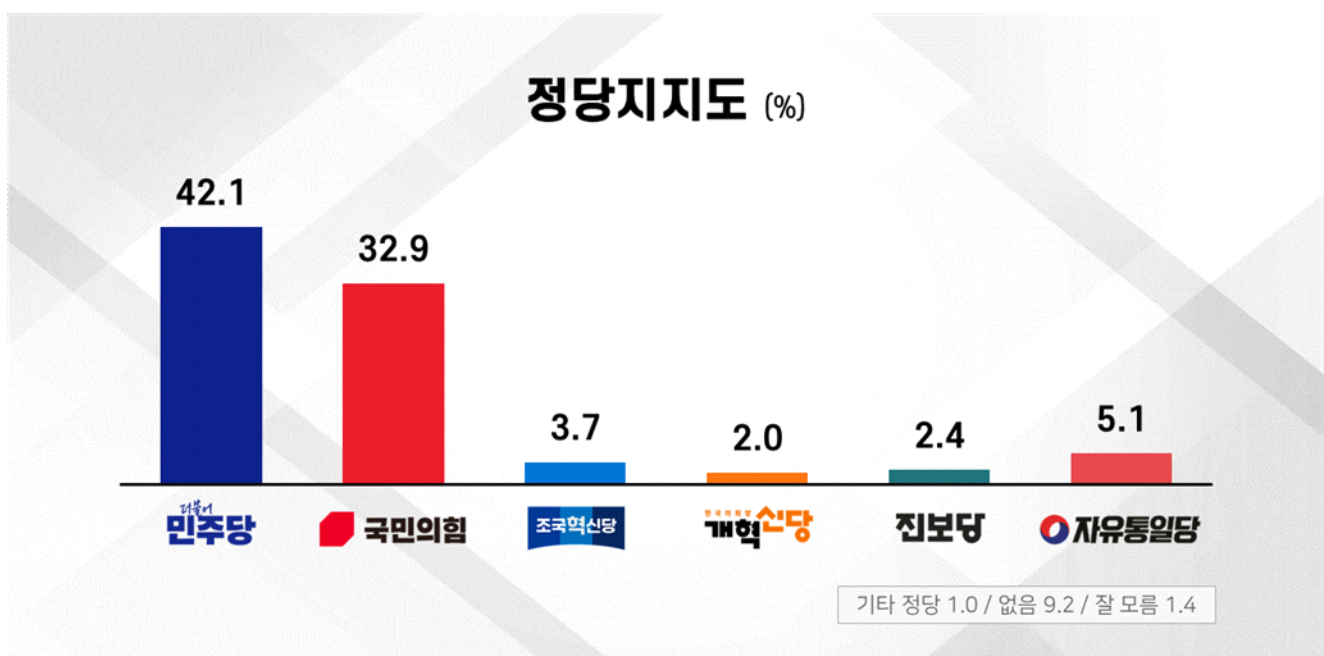
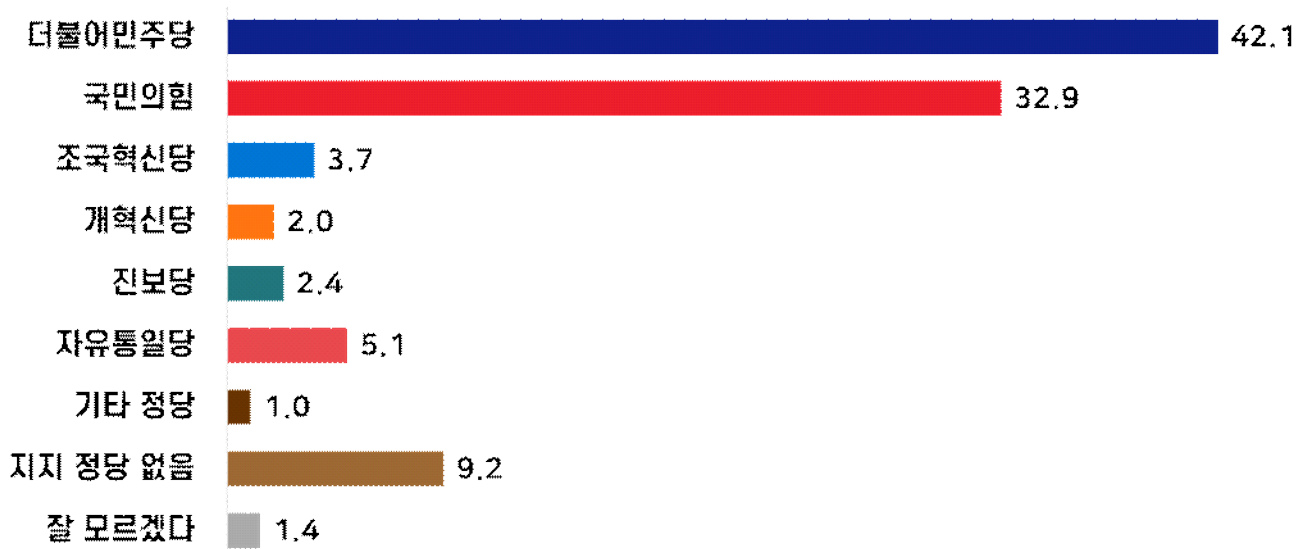
구분		조사 완료 사례 수(명)			가중값 적용 기준 사례 수(명)		
		계	남성	여성	계	남성	여성
전체	합계	500	234	266	500	243	257
	18-29세	62	43	19	77	37	40
	30대	60	35	25	89	45	44
	40대	99	43	56	81	41	40
	50대	91	30	61	89	45	44
	60대	94	42	52	85	40	45
	70세 이상	94	41	53	79	35	44
갑선거구	소계	293	134	159	296	143	153
	18-29세	32	19	13	43	21	22
	30대	44	26	18	50	25	25
	40대	63	28	35	48	24	24
	50대	44	15	29	54	27	27
	60대	52	18	34	52	24	28
	70세 이상	58	28	30	49	22	27
을선거구	소계	207	100	107	204	100	104
	18-29세	30	24	6	34	16	18
	30대	16	9	7	39	20	19
	40대	36	15	21	33	17	16
	50대	47	15	32	35	18	17
	60대	42	24	18	33	16	17
	70세 이상	36	13	23	30	13	17

6. 조사 결과

1) 정당 지지도

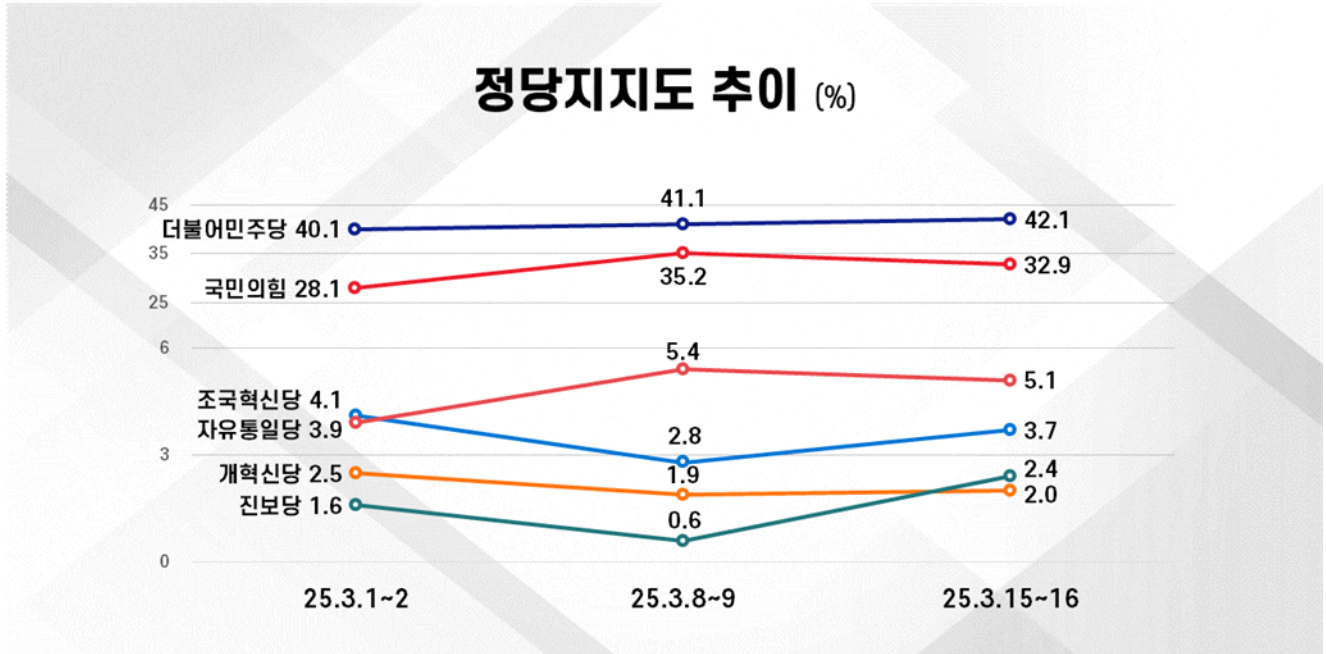
Q1	선생님께서 어느 정당을 지지하시거나 호감을 가지고 계십니까?
----	-----------------------------------

[그림 1-1] 정당 지지도



디자인=주)에브리리서치

[그림 1-2] 정당 지지도 추이



디자인=주)에브리리서치

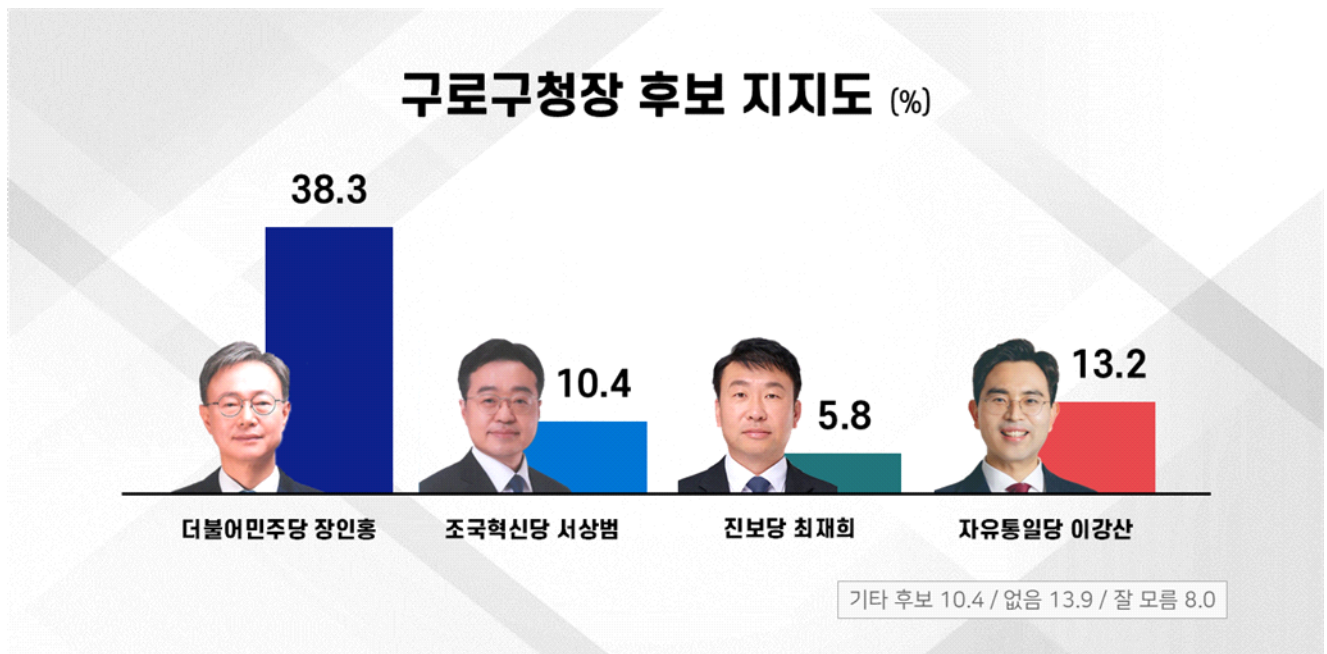
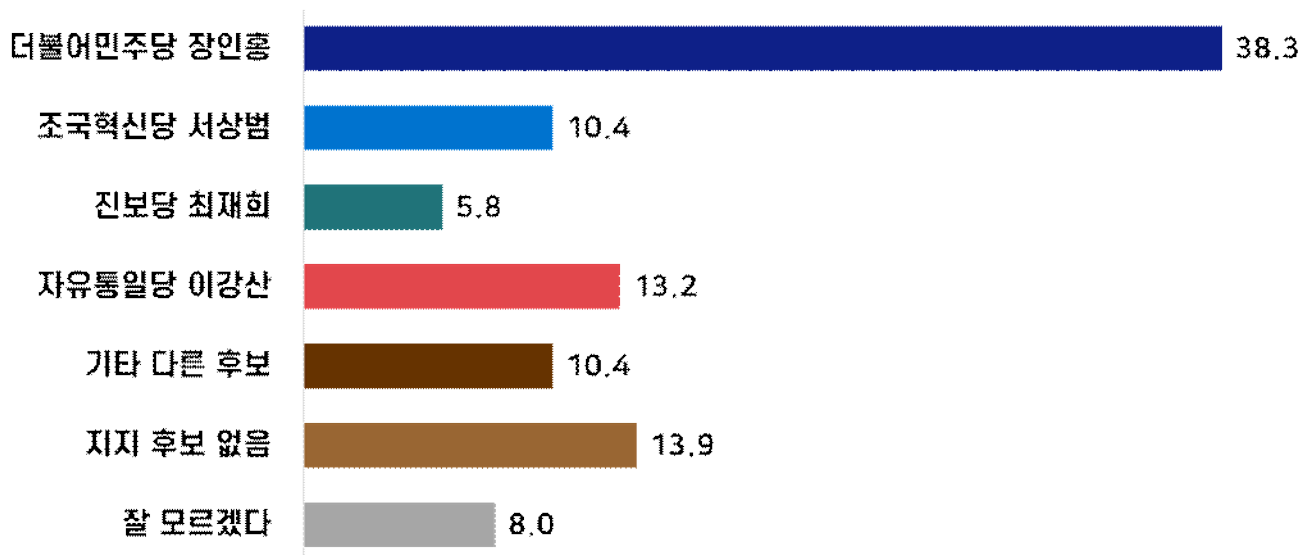
[표 1] 정당 지지도

구분		사례 수		더불어 민주당 ①	국민의 힘 ②	조국 혁신당 ③	개혁 신당 ④	진보당 ⑤	자유 통일당 ⑥	기타 다른 정당 ⑦	지지 정당 없음 ⑧	잘 모르 겠다 ⑨
		조사 완료	가중값 적용									
전체		500	500	42.1	32.9	3.7	2.0	2.4	5.1	1.0	9.2	1.4
성별	남성	234	243	40.0	33.0	4.7	3.8	1.5	3.0	1.4	10.4	2.2
	여성	266	257	44.1	32.8	2.8	0.3	3.3	7.1	0.7	8.1	0.7
연령	18-29세	62	77	25.8	40.4	0.0	6.5	4.8	4.8	3.2	12.9	1.6
	30대	60	89	46.7	28.4	6.7	0.0	0.0	5.0	0.0	11.7	1.7
	40대	99	81	58.6	18.2	5.0	3.0	4.0	2.0	1.0	7.1	1.0
	50대	91	89	46.2	31.8	6.6	0.0	0.0	4.4	0.0	9.9	1.1
	60대	94	85	42.6	37.2	3.2	3.2	3.2	3.2	1.1	5.3	1.1
	70세 이상	94	79	30.9	42.5	0.0	0.0	3.2	11.7	1.1	8.5	2.1
지역	갑선거구	293	296	44.1	34.3	2.8	1.3	3.3	3.6	1.3	8.6	0.8
	을선거구	207	204	39.2	31.0	5.1	3.1	1.2	7.3	0.6	10.1	2.3
구로구청장 후보 지지도	더불어민주당 장인홍	191	192	84.8	3.7	2.8	0.6	1.1	1.1	0.5	4.5	0.9
	조국혁신당 서상범	55	52	40.5	32.7	16.2	1.7	0.0	1.6	2.4	4.9	0.0
	진보당 최재희	31	29	20.7	29.1	3.1	2.9	23.5	0.0	4.3	16.3	0.0
	자유통일당 이강산	66	66	5.4	55.5	0.0	0.0	1.9	34.5	0.0	2.8	0.0
	기타 다른 후보	51	52	10.2	83.3	0.0	3.3	0.0	0.0	1.6	1.6	0.0
	지지 후보 없음	65	69	10.9	45.1	0.0	3.1	1.8	0.0	1.2	35.8	2.1
	잘 모르겠다	41	40	11.6	52.0	9.8	8.2	2.2	0.0	0.0	6.7	9.5
투표 의향	반드시 투표	353	348	48.3	29.2	4.4	2.1	3.3	6.7	0.9	4.5	0.8
	가능하면 투표	98	102	35.3	34.9	1.7	2.0	0.8	2.3	1.2	19.6	2.3
	아마 투표하지 않음	27	28	8.5	57.6	5.3	3.2	0.0	0.0	0.0	25.4	0.0
	전혀 투표 생각 없음	8	9	18.3	58.3	0.0	0.0	0.0	0.0	0.0	9.8	13.5
	잘 모르겠다	14	13	20.0	47.3	0.0	0.0	0.0	0.0	6.3	19.5	7.0

2) 구로구청장 후보 지지도

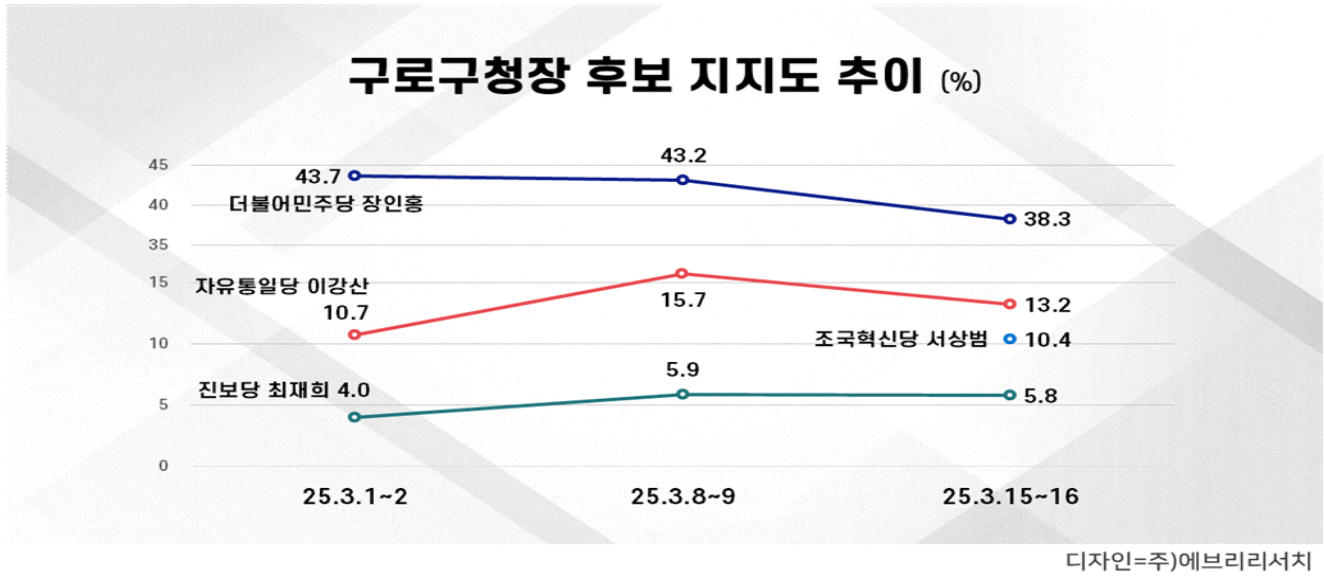
Q2	선생님께서 4월 2일에 있을 구로구청장 보궐선거 후보 4명 중, 어느 후보를 지지하시겠습니까?
----	--

[그림 2-1] 구로구청장 후보 지지도

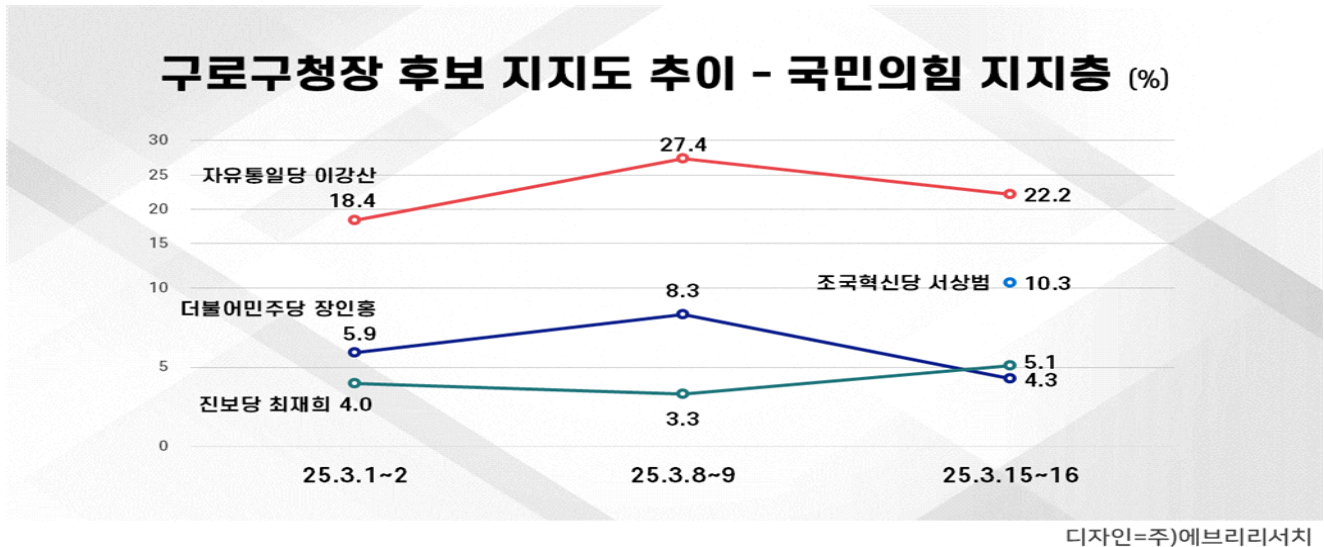


디자인=주)에브리리서치

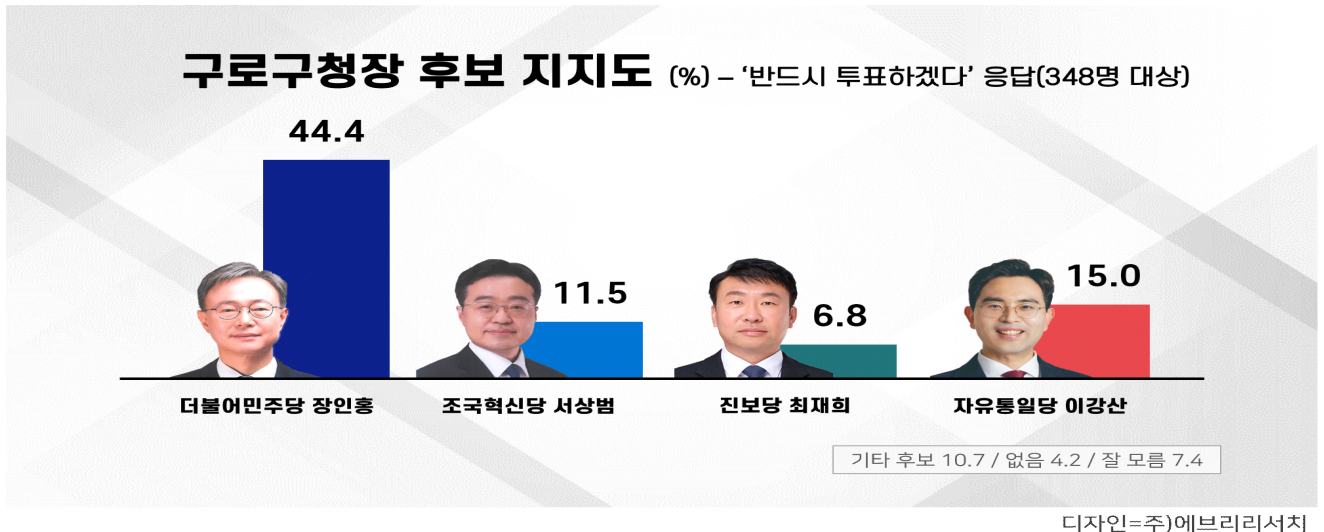
[그림 2-2] 구로구청장 후보 지지도 추이



[그림 2-3] 국민의힘 지지층 추이



[그림 2-4] 구로구청장 후보 지지도 - '반드시 투표하겠다' 응답층(348명 대상)



[표 2-1] 구로구청장 후보 지지도

구분		사례 수		더불어 민주당 장인홍 ①	조국 혁신당 서상범 ②	진보당 최재희 ③	자유 통일당 이강산 ④	기타 후보 ⑤	지지 후보 없음 ⑥	잘 모르겠다 ⑦
		조사 완료	가중값 적용							
전체		500	500	38.3	10.4	5.8	13.2	10.4	13.9	8.0
성별	남성	234	243	35.8	10.6	4.1	11.6	12.7	17.5	7.7
	여성	266	257	40.7	10.2	7.3	14.6	8.3	10.5	8.4
연령	18-29세	62	77	29.0	8.1	6.5	14.5	14.5	17.8	9.7
	30대	60	89	45.0	3.3	1.7	11.6	11.7	20.0	6.7
	40대	99	81	43.5	11.1	12.1	8.1	10.1	7.1	8.1
	50대	91	89	41.8	15.4	3.3	12.1	7.7	15.4	4.4
	60대	94	85	36.2	13.8	6.4	16.0	6.4	13.8	7.4
	70세 이상	94	79	33.0	10.6	5.3	17.0	12.8	8.5	12.8
지역	갑선거구	293	296	39.0	8.6	6.5	13.7	10.8	14.9	6.4
	을선거구	207	204	37.3	13.0	4.6	12.3	9.9	12.4	10.4
정당 지지도	더불어민주당	213	210	77.1	10.0	2.8	1.7	2.5	3.6	2.2
	국민의힘	164	165	4.3	10.3	5.1	22.2	26.4	19.0	12.7
	조국혁신당	18	19	28.8	45.3	4.9	0.0	0.0	0.0	21.1
	개혁신당	10	10	12.2	8.9	8.1	0.0	17.1	21.2	32.5
	진보당	13	12	16.8	0.0	55.4	10.1	0.0	10.2	7.4
	자유통일당	26	26	8.1	3.3	0.0	88.7	0.0	0.0	0.0
	기타 정당	5	5	17.9	24.5	24.7	0.0	16.2	16.7	0.0
	지지 정당 없음	44	46	18.8	5.5	10.2	3.9	1.8	53.9	5.9
	잘 모르겠다	7	7	25.5	0.0	0.0	0.0	0.0	21.0	53.5
투표 의향	반드시 투표	353	348	44.4	11.5	6.8	15.0	10.7	4.2	7.4
	가능하면 투표	98	102	31.9	9.3	4.2	10.1	8.7	29.3	6.5
	아마 투표 않을 것	27	28	10.6	0.0	0.0	8.6	6.5	67.6	6.7
	전혀 투표 생각 없음	8	9	9.2	0.0	0.0	9.8	25.2	42.3	13.5
	잘 모르겠다	14	13	6.5	20.4	6.5	0.0	13.9	16.2	36.6

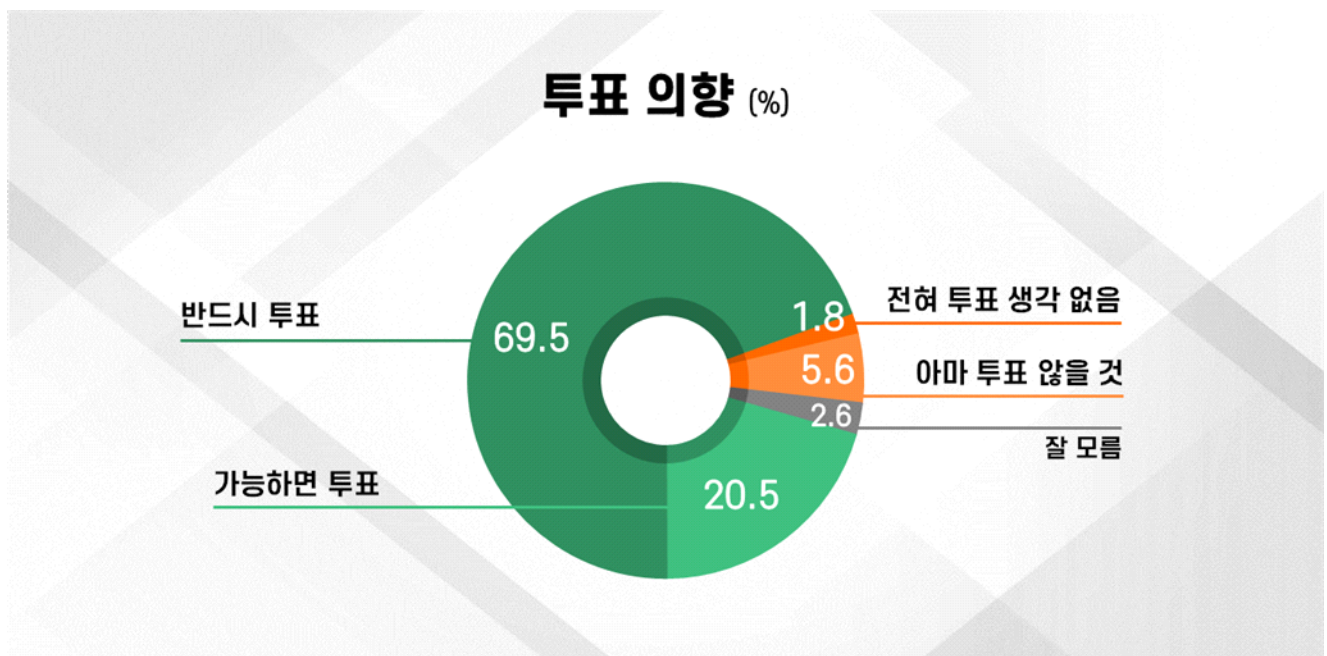
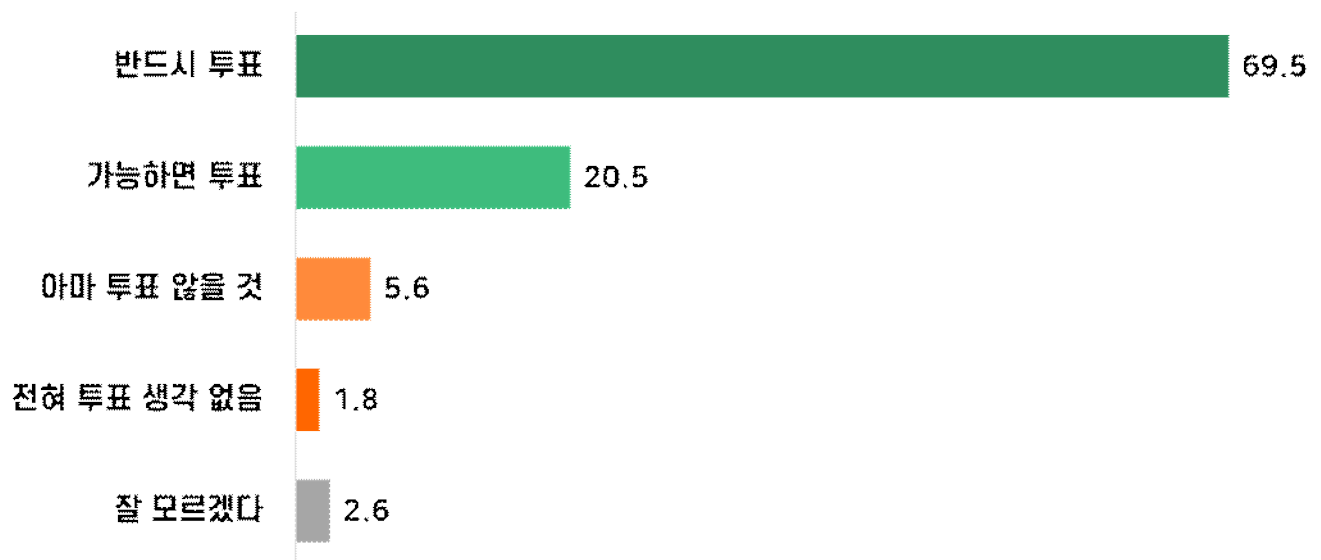
[표 2-2] 구로구청장 후보 지지도 - 중도층

구분		사례 수		더불어 민주당 장인홍 ①	조국 혁신당 서상범 ②	진보당 최재희 ③	자유 통일당 이강산 ④	기타 다른 후보 ⑤	지지 후보 없음 ⑥	잘 모르겠다 ⑦
		조사 완료	가중값 적용							
전체		500	500	38.3	10.4	5.8	13.2	10.4	13.9	8.0
정당 지지도	중도층	51	53	19.7	4.8	8.8	3.4	1.5	49.5	12.2
	그 외	449	447	40.5	11.1	5.4	14.3	11.5	9.6	7.5

3) 투표 의향

Q3	선생님께서 4월 2일에 있을 구로구청장 보궐선거에 투표하실 생각이십니까?
----	--

[그림 3] 투표 의향



디자인=주)에브리리서치

[표 3] 투표 의향

구분		사례 수		투표 의향 있음 (①+②)	투표 의향 없음 (③+④)	반드시 투표 ①	가능하면 투표 ②	아마 투표 않을 것 ③	전혀 투표 생각 없음 ④	잘 모르겠다 ⑤
		조사 완료	가중값 적용							
전체		500	500	90.0	7.4	69.5	20.5	5.6	1.8	2.6
성별	남성	234	243	89.2	8.7	68.5	20.7	6.2	2.5	2.1
	여성	266	257	90.8	6.3	70.5	20.3	5.0	1.3	3.1
연령	18-29세	62	77	93.5	3.2	61.3	32.2	1.6	1.6	3.2
	30대	60	89	86.7	13.3	65.0	21.7	8.3	5.0	0.0
	40대	99	81	96.0	3.0	78.8	17.2	3.0	0.0	1.0
	50대	91	89	90.1	8.8	65.9	24.2	8.8	0.0	1.1
	60대	94	85	84.0	11.7	69.1	14.9	9.6	2.1	4.3
	70세 이상	94	79	90.4	3.2	77.7	12.7	1.1	2.1	6.4
지역	갑선거구	293	296	91.1	5.4	70.0	21.1	3.6	1.8	3.5
	을선거구	207	204	88.4	10.4	68.8	19.6	8.5	1.9	1.3
정당 지지도	더불어민주당	213	210	96.8	1.9	79.7	17.1	1.1	0.8	1.2
	국민의힘	164	165	83.3	13.1	61.6	21.7	9.8	3.3	3.7
	조국혁신당	18	19	92.0	8.0	82.8	9.2	8.0	0.0	0.0
	개혁신당	10	10	91.2	8.9	70.8	20.4	8.9	0.0	0.0
	진보당	13	12	100.0	0.0	93.2	6.8	0.0	0.0	0.0
	자유통일당	26	26	100.0	0.0	91.0	9.0	0.0	0.0	0.0
	기타 정당	5	5	83.8	0.0	59.3	24.5	0.0	0.0	16.2
	지지 정당 없음	44	46	77.2	17.3	33.8	43.4	15.3	2.0	5.5
	잘 모르겠다	7	7	69.8	17.5	37.0	32.8	0.0	17.5	12.7
구로구청장 후보 지지도	더불어민주당 장인홍	191	192	97.6	1.9	80.6	17.0	1.5	0.4	0.4
	조국혁신당 서상범	55	52	94.9	0.0	76.5	18.4	0.0	0.0	5.1
	진보당 최재희	31	29	97.1	0.0	82.2	14.9	0.0	0.0	2.9
	자유통일당 이강산	66	66	95.0	5.0	79.4	15.6	3.6	1.4	0.0
	기타 다른 후보	51	52	88.6	7.9	71.6	17.0	3.5	4.4	3.4
	지지 후보 없음	65	69	64.2	32.8	21.0	43.2	27.2	5.6	3.0
	잘 모르겠다	41	40	80.4	7.8	63.8	16.6	4.7	3.1	11.8

7. 설문지

구로구청장 보궐선거 여론조사 설문지

안녕하십니까. 구로구청장 보궐선거와 관련한 여론조사를 실시하고 있습니다.
저희는 여론조사 전문기관 에브리리서치이며, 전화번호는 02-786-6662입니다.

응답자 선별 문항

연령) 선생님의 연령은 어떻게 되십니까?

만 17세 이하면 1번) (→비적격)

30대면 3번)

50대면 5번)

70세 이상이면 7번을 눌러주세요.

18세에서 29세면 2번)

40대면 4번)

60대면 6번)

지역) 선생님의 현재 주민등록 주소지는 어디이십니까?

고척제1·2동, 개봉제1·2·3동, 오류제1·2동, 수궁동, 향동 이면 1번)

신도림동, 구로제1·2·3·4·5동, 가리봉동 이면 2번)

그 외 지역에 거주하신다면 3번을 눌러주세요. (→비적격)

성별) 선생님께서 남성이면 1번, 여성이면 2번을 눌러주세요.

여론조사 문항

[정당 지지도]

Q1. 선생님께서는 어느 정당을 지지하시거나 호감을 가지고 계십니까? (①~⑥ 로테이션)

더불어민주당 이면 1번)

국민의힘 이면 2번)

조국혁신당 이면 3번)

개혁신당 이면 4번)

진보당 이면 5번)

자유통일당 이면 6번)

기타 정당 이면 7번)

지지 정당이 없다면 8번)

잘 모르겠다면 9번을 눌러주세요.

[구로구청장 후보 지지도]

Q2. 선생님께서는 4월 2일에 있을 구로구청장 보궐선거 후보 4명 중, 어느 후보를 지지하시겠습니까? (①~④ 로테이션)

더불어민주당 장인홍 전 9대, 10대 서울시의회 의원 이면 1번)

조국혁신당 서상범 현 국회 윤석열대통령 탄핵소추위원 대리인 이면 2번)

진보당 최재희 현 구로주민대회 공동조직위원장 이면 3번)

자유통일당 이강산 현 자유통일당 청년최고위원 이면 4번)

기타 다른 후보면 5번)

지지 후보가 없다면 6번)

잘 모르겠다면 7번을 눌러주세요.

[투표 의향]

- Q3. 선생님께서는 4월 2일에 있을 구로구청장 보궐선거에 투표하실 생각이십니까?
반드시 투표하겠다면 1번)
가능하면 투표하겠다면 2번)
아마 투표하지 않을 것이라면 3번)
전혀 투표할 생각이 없다면 4번)
잘 모르겠다면 5번을 눌러주세요.

(조사완료) 조사에 참여해 주셔서 진심으로 감사드립니다.
(비적격) 죄송합니다. 선생님은 조사대상자가 아닙니다. 감사합니다
(할당초과) 죄송합니다. 선생님은 완료된 조사 대상입니다.