

# 뉴스피릿 전국 정례 여론조사 보고서

25.01.23



주) 에브리 리서치 

# CONTENTS

1. 조사 개요 .....	3
2. 조사 항목 .....	4
3. 분석 방법 .....	4
1) 분석 절차 및 기법 .....	4
2) 자료 해석상의 유의점 .....	4
4. 응답자 특성 .....	5
1) 전체 응답자 특성 .....	5
2) 조사 완료 응답자 특성 .....	6
5. 조사 결과 .....	7
1) 정당 지지도 .....	7
2) 차기 대선 후보 지지 성향 .....	9
3) 국민의힘 차기 대선 후보 적합도 .....	11
4) 탄핵 전망 .....	13
5) 정치 성향 .....	15
6. 설문지 .....	17

# 1. 조사 개요

<25.01.22~23 전국 여론조사 개요>

조사대상	전국 만 18세 이상 남녀
조사방법	구조화된 설문지를 이용한 무선(100%) ARS 전화조사
피조사자 선정방법	무선 ARS : 무선전화 번호 RDD (7,677개 국번별 0000~9999까지 무작위 생성 및 추출)
표본수	최종 응답 1,000명
응답률	5.2%
표본오차	95% 신뢰수준에서 $\pm 3.1\%p$
표본추출	성, 연령, 지역별 인구비례에 따른 할당 추출
통계보정	국가 인구통계에 따른 성, 연령, 지역별 가중치 부여 / 림가중 2024년 12월말 행정안전부 주민등록인구통계 기준
조사기간	2025년 1월 22일 ~ 23일 (양일간)
의뢰기관	(주)뉴스피릿
실사기관	(주)에브리리서치

## \* 여론조사 개요

- 본 여론조사는 주)뉴스피릿 의뢰로 2025년 1월 22~23일(양일간) 여론조사 전문기관 주)에브리리서치에서 실시하였으며, 전국 만 18세 이상 남녀 1,000명을 대상으로 RDD를 활용한 무선 100% ARS 전화조사 방식으로 진행되었다. 응답률은 5.2%, 표본오차는 95% 신뢰수준에서  $\pm 3.1\%p$ 다. 자세한 사항은 중앙선거 여론조사심의위원회 홈페이지 참조.

-

## \* 조사 결과 인용 시 유의사항

- 언론 공표 혹은 인용 시에는 조사 개요를 참고하여 중앙선거여론조사심의위원회의 선거여론조사 결과 공표·보도 지침에 따라 주시기 바랍니다.

## 2. 조사 항목

[ 전국 여론조사 ]

영역	조사항목
응답자 특성	성별, 지역, 연령
세부 내용	정당 지지도
	차기 대선 후보 지지 성향
	국민의힘 차기 대선 후보 적합도
	탄핵 전망
	정치 성향

## 3. 분석 방법

### 1) 분석 절차 및 기법

- 자료처리는 SPSS 27.0 for Windows 프로그램을 이용해 전산 처리함.
- 열(Row)에 따라 모든 백분율을 산출하며, 결과표 내 숫자의 경우 소수점 첫째 자리에서 반올림된 값이 제시되기 때문에 백분율 합산 시 100%가 안되는 Rounding Error가 나타날 수 있음.

### 2) 자료 해석상의 유의점

- 표본조사의 경우 표본오차가 발생하므로 반드시 사례 수(n)의 관찰치(Observed Percentage)에 따른 표본오차 (95% 신뢰수준)을 고려해야 함.
- 사례 수가 충분히 크지 않을 경우 ( $n < 30$ ) 극단치의 영향을 받을 수 있기 때문에 전체 값 또는 세부 집단 간 비교 시 해석에 주의를 요함.

## 4. 응답자 특성

### 1) 전체 응답자 특성

구분		조사 완료		가중값 적용 기준		가중값 배율 (B/A)
		사례수(명) (A)	비율(%)	사례수(명) (B)	비율(%)	
전체		1,000	100.0	1,000	100.0	1.00
성별	남 성	533	53.3	495	49.5	0.93
	여 성	467	46.7	505	50.5	1.08
연령	18-29세	148	14.8	155	15.5	1.05
	30대	153	15.3	149	14.9	0.97
	40대	179	17.9	176	17.6	0.98
	50대	198	19.8	194	19.4	0.98
	60대	183	18.3	177	17.7	0.97
	70세 이상	139	13.9	149	14.9	1.07
지역	서울	213	21.3	185	18.5	0.87
	경기/인천	298	29.8	322	32.2	1.08
	대전/세종/충북/충남	113	11.3	108	10.8	0.96
	광주/전북/전남	84	8.4	97	9.7	1.15
	대구/경북	101	10.1	98	9.8	0.97
	부산/울산/경남	154	15.4	148	14.8	0.96
	강원/제주	37	3.7	42	4.2	1.14

## 2) 조사 완료 응답자 특성

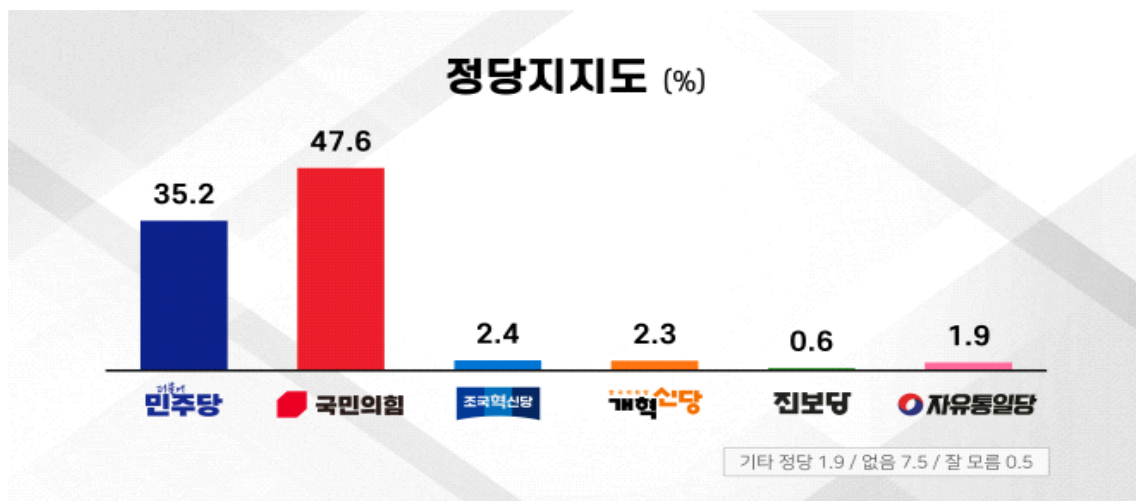
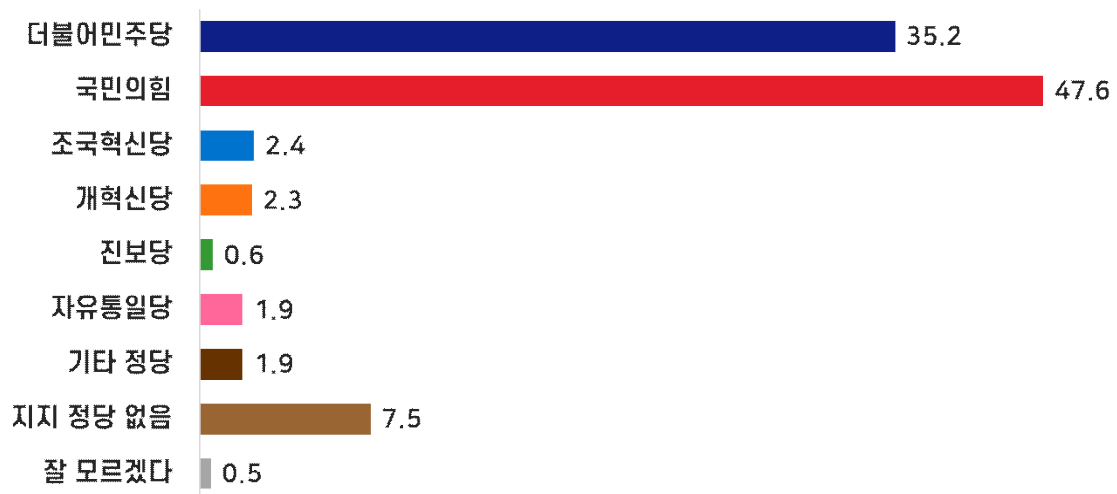
구분		조사 완료 사례 수(명)			가중값 적용 기준 사례 수(명)		
		계	남성	여성	계	남성	여성
전체	합계	1000	533	467	1000	495	505
	18-29세	148	92	56	155	81	74
	30대	153	94	59	149	77	72
	40대	179	93	86	176	89	87
	50대	198	101	97	194	99	95
	60대	183	90	93	177	87	90
	70세 이상	139	63	76	149	62	87
서울	소계	213	112	101	185	88	97
	18-29세	20	14	6	33	16	17
	30대	40	26	14	32	16	16
	40대	47	24	23	31	15	16
	50대	43	20	23	33	16	17
	60대	38	15	23	30	14	16
	70세 이상	25	13	12	26	11	15
경기/인천	소계	298	142	156	322	162	160
	18-29세	57	34	23	52	27	25
	30대	51	29	22	52	27	25
	40대	49	22	27	61	31	30
	50대	56	22	34	63	33	30
	60대	41	22	19	54	27	27
	70세 이상	44	13	31	40	17	23
대전/세종/ 충북/충남	소계	113	68	45	108	55	53
	18-29세	17	10	7	17	9	8
	30대	14	11	3	15	8	7
	40대	24	14	10	19	10	9
	50대	20	12	8	21	11	10
	60대	21	14	7	19	10	9
	70세 이상	17	7	10	17	7	10
광주/전북/전남	소계	84	47	37	97	48	49
	18-29세	17	11	6	14	8	6
	30대	12	6	6	12	6	6
	40대	19	10	9	16	8	8
	50대	11	7	4	19	10	9
	60대	9	3	6	18	9	9
	70세 이상	16	10	6	18	7	11
대구/경북	소계	101	54	47	98	48	50
	18-29세	21	11	10	13	7	6
	30대	13	7	6	13	7	6
	40대	13	8	5	16	8	8
	50대	21	12	9	20	10	10
	60대	21	13	8	19	9	10
	70세 이상	12	3	9	17	7	10
부산/울산/경남	소계	154	88	66	148	73	75
	18-29세	13	10	3	20	11	9
	30대	21	13	8	19	10	9
	40대	22	11	11	26	13	13
	50대	36	21	15	30	15	15
	60대	44	19	25	29	14	15
	70세 이상	18	14	4	24	10	14
강원/제주	소계	37	22	15	42	21	21
	18-29세	3	2	1	6	3	3
	30대	2	2	0	6	3	3
	40대	5	4	1	7	4	3
	50대	11	7	4	8	4	4
	60대	9	4	5	8	4	4
	70세 이상	7	3	4	7	3	4

## 5. 조사 결과

### 1) 정당 지지도

Q1	선생님께서 어느 정당을 지지하시거나 호감을 가지고 계십니까?
----	-----------------------------------

[ 그림 1 ] 정당 지지도



디자인=주)에브리리서치

[ 표 1 ] 정당 지지도

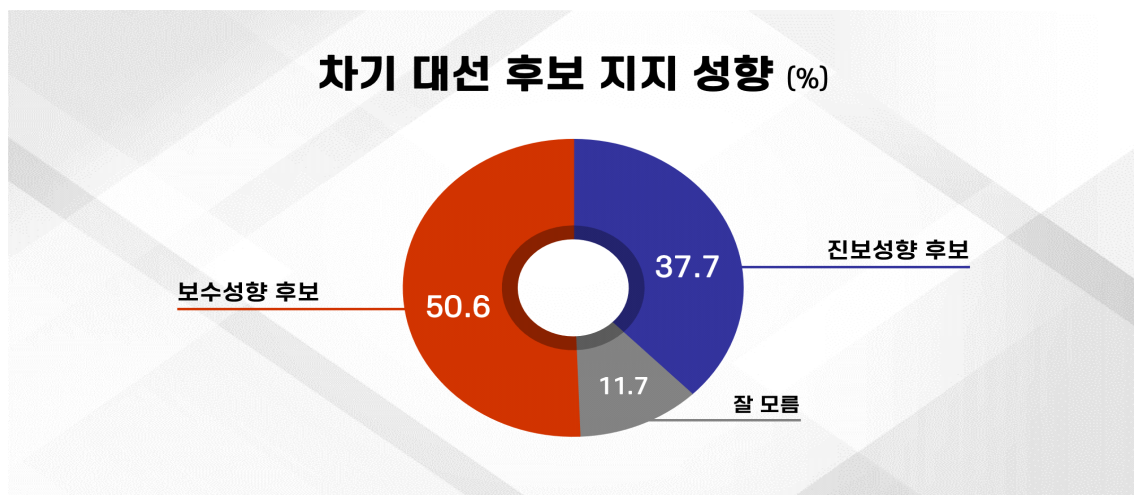
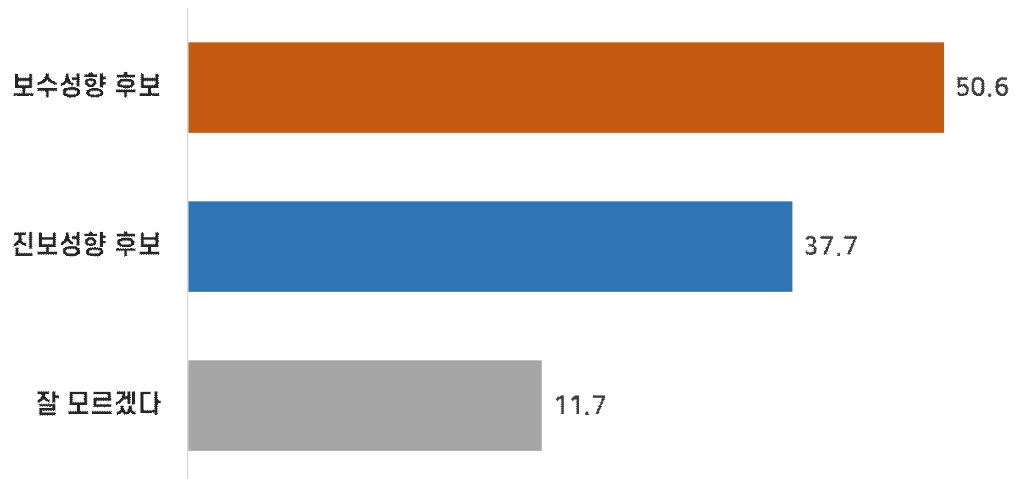
구분		사례 수		더불어 민주당 ①	국민 의힘 ②	조국 혁신 당 ③	개혁 신당 ④	진보 당 ⑤	자유 통일 당 ⑥	기타 다른 정당 ⑦	지지 정당 없음 ⑧	잘 모르 겠다 ⑨
		조사 완료	가중값 적용									
전체		1000	1000	35.2	47.6	2.4	2.3	0.6	1.9	1.9	7.5	0.5
성별	남성	533	495	34.1	48.8	2.3	3.6	0.5	1.8	1.9	6.6	0.4
	여성	467	505	36.3	46.4	2.4	1.0	0.6	2.1	2.0	8.5	0.6
연령	18-29세	148	155	37.0	45.2	3.2	4.8	0.8	0.0	1.9	7.1	0.0
	30대	153	149	32.1	50.8	0.8	3.4	0.0	1.8	2.8	7.7	0.8
	40대	179	176	43.3	40.9	3.7	2.2	0.0	0.5	1.8	7.2	0.5
	50대	198	194	40.0	44.2	3.7	0.9	1.9	1.0	1.1	6.7	0.5
	60대	183	177	31.5	52.3	1.6	0.6	0.5	4.2	0.9	8.3	0.0
	70세 이상	139	149	25.3	53.4	0.7	2.8	0.0	4.3	3.6	8.4	1.5
지역	서울	213	185	38.5	42.0	3.4	3.7	0.5	3.4	1.3	6.2	0.9
	경기/인천	298	322	37.5	44.3	1.6	1.0	0.7	1.4	3.0	10.1	0.4
	대전/충남/충북/세종	113	108	32.1	51.4	0.0	2.0	0.8	2.6	1.0	10.2	0.0
	광주/전남/전북	84	97	43.0	43.6	2.3	4.6	0.0	0.0	0.0	5.3	1.2
	대구/경북	101	98	29.6	49.4	6.0	1.9	0.9	2.9	3.1	6.1	0.0
	부산/울산/경남	154	148	26.9	62.1	1.3	1.8	0.6	1.2	1.3	4.0	0.7
	강원/제주	37	42	35.4	40.7	5.1	5.2	0.0	2.5	2.7	8.5	0.0
차기 대선 후보 지지 성향	보수성향 후보	508	506	3.2	84.0	0.4	2.9	0.3	3.1	1.0	4.9	0.2
	진보성향 후보	381	377	81.1	3.5	5.5	1.9	0.9	0.5	2.1	4.6	0.0
	잘 모르겠다	111	117	26.1	31.5	1.0	0.9	0.8	1.7	5.7	28.8	3.6
국민의힘 차기 대선 후보 적합도	김문수	273	270	9.6	79.8	0.0	0.7	0.7	4.6	1.1	3.6	0.0
	오세훈	88	89	11.0	71.7	2.1	4.6	0.0	0.0	0.0	9.4	1.3
	원희룡	30	30	12.9	63.2	6.8	0.0	0.0	10.6	3.4	3.1	0.0
	유승민	151	148	65.0	7.1	6.1	6.5	0.0	1.2	3.3	10.9	0.0
	한동훈	117	118	27.0	60.0	1.8	0.0	0.0	0.0	2.5	6.9	1.8
	홍준표	92	90	15.7	67.6	1.0	4.2	1.0	0.0	2.2	8.2	0.0
	기타 다른 후보	53	54	62.2	19.3	1.9	1.5	1.7	3.6	4.2	5.7	0.0
	지지 후보 없음	174	177	74.0	8.5	3.8	1.7	1.3	0.0	1.3	9.4	0.0
	잘 모르겠다	22	23	25.3	39.8	0.0	0.0	0.0	0.0	4.9	21.8	8.3
탄핵 전망	탄핵 인용	475	474	69.5	8.7	4.6	3.9	0.7	0.4	3.3	8.4	0.7
	탄핵 기각	478	478	3.1	85.0	0.2	1.0	0.4	3.5	0.8	6.0	0.0
	잘 모르겠다	47	49	16.5	58.8	1.9	0.0	1.9	2.1	0.0	15.0	3.9
정치 성향	보수성향	321	316	12.8	75.3	1.8	3.4	0.3	4.4	0.3	1.5	0.3
	중도성향	429	427	35.1	42.1	3.3	2.7	0.9	0.8	3.4	11.7	0.0
	진보성향	186	187	74.0	18.9	2.2	0.5	0.6	1.0	0.5	2.2	0.0
	잘 모르겠다	64	69	34.1	32.0	0.0	0.0	0.0	0.0	4.6	23.3	6.0



## 2) 차기 대선 후보 지지 성향

Q2	선생님께서서는 차기 대선이 조기 실시된다면 어떤 성향 후보에 투표하시겠습니까?
----	---

[ 그림 2 ] 차기 대선 후보 지지 성향



디자인=주)에브리리서치

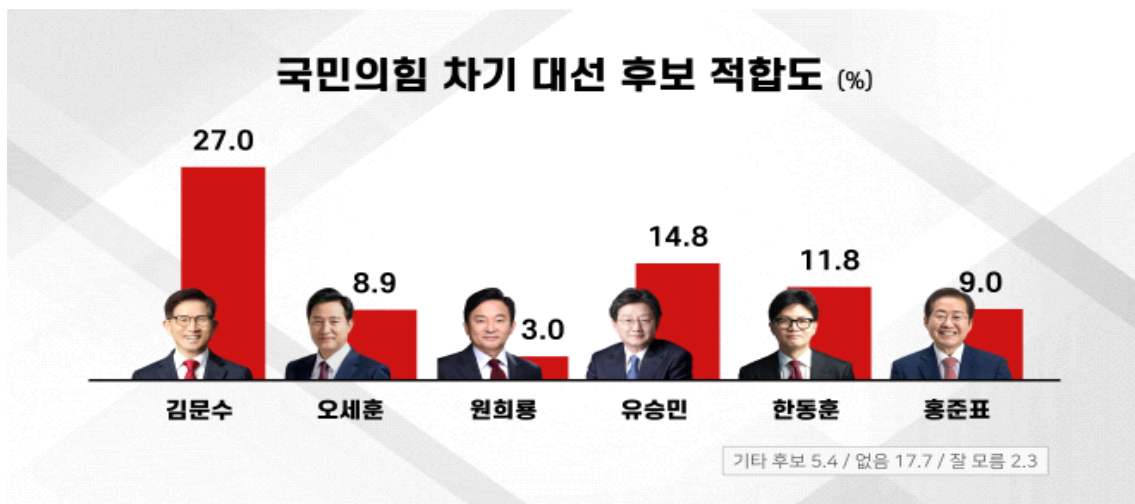
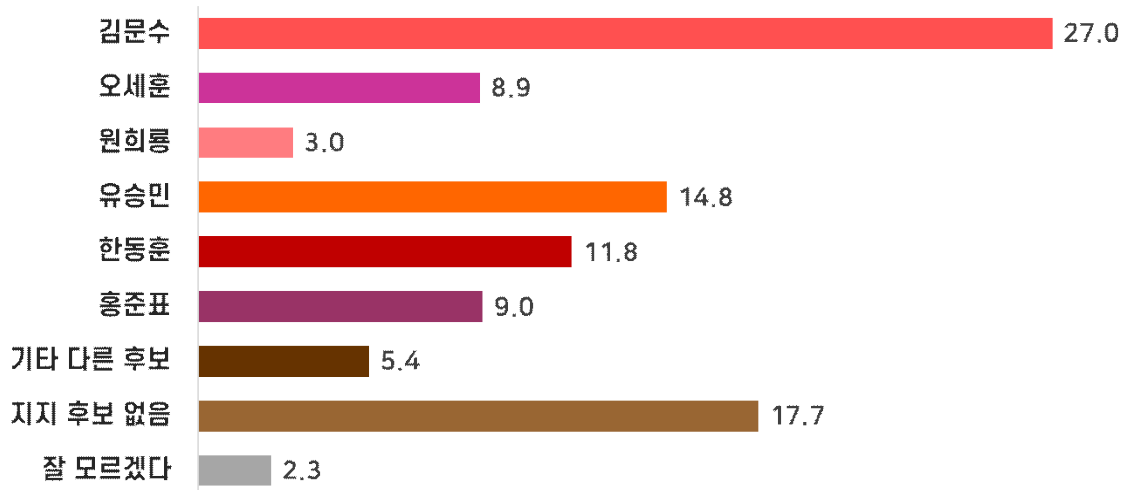
[ 표 2 ] 차기 대선 후보 지지 성향

구분		사례 수		보수성향 후보 ①	진보성향 후보 ②	잘 모르겠다 ③
		조사 완료	가중값 적용			
전체		1000	1000	50.6	37.7	11.7
성별	남성	533	495	54.3	38.5	7.2
	여성	467	505	47.1	36.8	16.1
연령	18-29세	148	155	49.7	39.1	11.2
	30대	153	149	56.8	35.2	7.9
	40대	179	176	44.5	49.5	6.0
	50대	198	194	44.5	44.9	10.6
	60대	183	177	55.7	33.9	10.4
	70세 이상	139	149	54.7	19.7	25.6
지역	서울	213	185	44.8	46.5	8.7
	경기/인천	298	322	48.1	38.2	13.7
	대전/충남/충북/세종	113	108	53.6	32.9	13.5
	광주/전남/전북	84	97	53.1	30.7	16.2
	대구/경북	101	98	50.4	38.6	11.0
	부산/울산/경남	154	148	60.5	30.6	8.9
	강원/제주	37	42	48.0	46.3	5.7
정당 지지도	더불어민주당	351	352	4.6	86.7	8.7
	국민의힘	477	476	89.5	2.8	7.7
	조국혁신당	24	24	7.8	87.5	4.8
	개혁신당	24	23	64.2	31.3	4.5
	진보당	6	6	30.0	54.5	15.5
	자유통일당	20	19	80.4	9.3	10.3
	기타 다른 정당	19	19	25.6	40.0	34.3
	지지 정당 없음	74	75	32.7	22.8	44.6
국민의 힘 차기 대선 후보 적합도	잘 모르겠다	5	5	18.1	0.0	81.9
	김문수	273	270	85.1	9.6	5.3
	오세훈	88	89	73.1	10.6	16.3
	원희룡	30	30	82.9	9.8	7.3
	유승민	151	148	10.3	78.7	11.0
	한동훈	117	118	56.9	30.1	13.0
	홍준표	92	90	74.8	15.3	9.8
	기타 다른 후보	53	54	20.5	58.1	21.4
	지지 후보 없음	174	177	9.3	76.8	13.9
	잘 모르겠다	22	23	36.7	23.2	40.1
탄핵 전망	탄핵 인용	475	474	12.8	75.2	12.1
	탄핵 기각	478	478	87.6	3.8	8.7
	잘 모르겠다	47	49	56.9	5.6	37.5
정치 성향	보수성향	321	316	78.5	16.7	4.8
	중도성향	429	427	50.1	38.9	11.0
	진보성향	186	187	19.1	78.6	2.3
	잘 모르겠다	64	69	12.2	15.3	72.5

### 3) 국민의힘 차기 대선 후보 적합도

Q3	선생님께서서는 조기 대선이 실시된다면 다음 호명하는 6명 중 국민의힘 후보로 누가 가장 적합하다고 생각하십니까?
----	--

[ 그림 3 ] 국민의힘 차기 대선 후보 적합도



디자인=주)에브리리서치

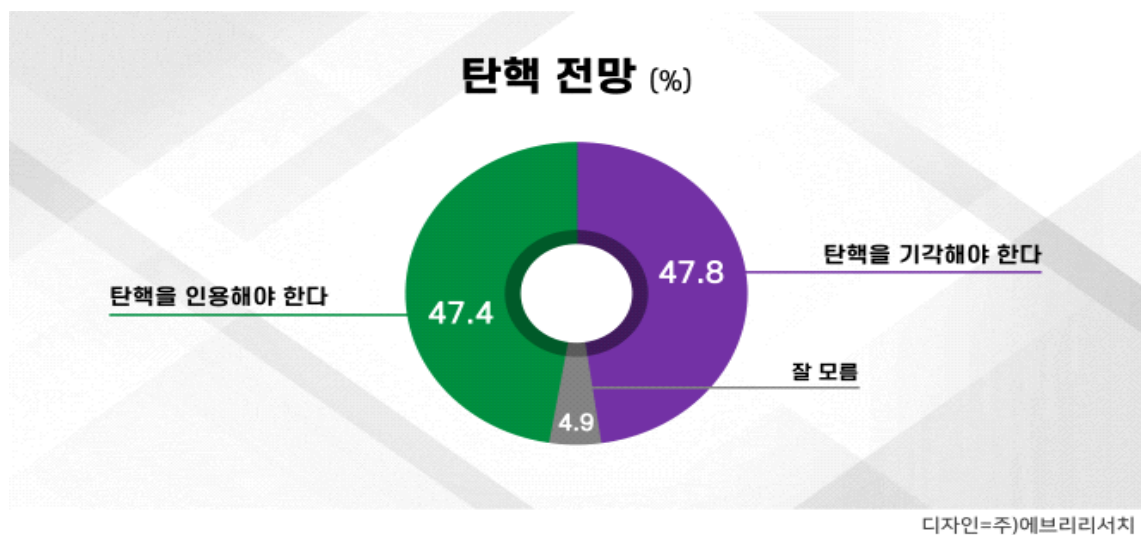
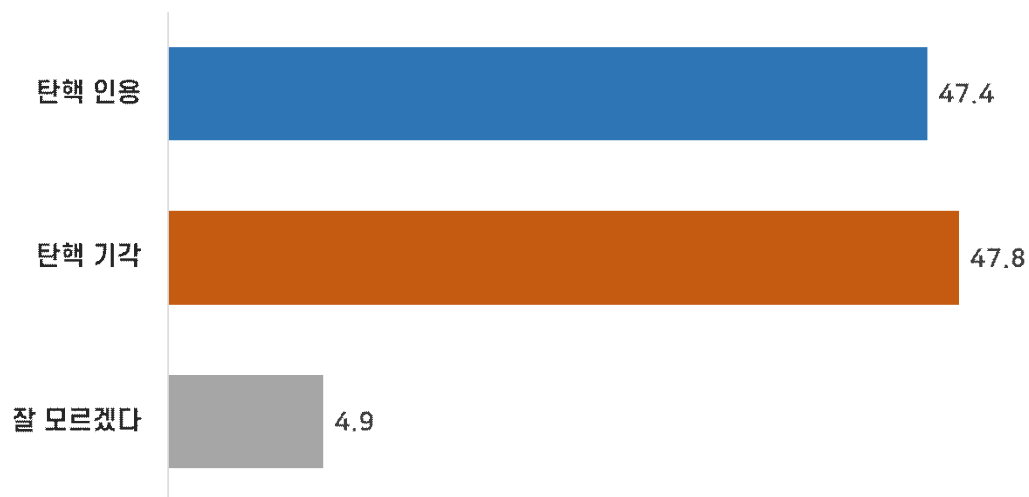
[ 표 3 ] 국민의힘 차기 대선 후보 적합도

구분		사례 수		김문수 ①	오세훈 ②	원희룡 ③	유승민 ④	한동훈 ⑤	홍준표 ⑥	기타 다른 후보 ⑦	지지 후보 없음 ⑧	잘 모르 겠다 ⑨
		조사 완료	가중값 적용									
전체		1000	1000	27.0	8.9	3.0	14.8	11.8	9.0	5.4	17.7	2.3
성별	남성	533	495	29.9	7.4	2.8	17.1	11.6	12.2	4.0	13.6	1.3
	여성	467	505	24.2	10.5	3.3	12.6	12.0	5.8	6.7	21.6	3.2
연령	18-29세	148	155	26.2	9.8	3.8	13.3	7.9	16.6	5.4	15.2	1.8
	30대	153	149	22.6	9.6	3.1	8.7	13.3	15.2	6.5	20.3	0.8
	40대	179	176	24.3	3.9	3.6	17.0	11.6	8.4	2.8	26.8	1.6
	50대	198	194	28.4	6.7	2.0	20.0	7.9	7.3	6.8	19.7	1.1
	60대	183	177	32.3	9.2	2.2	14.8	13.5	4.2	5.0	15.6	3.2
	70세 이상	139	149	27.5	16.1	3.9	13.3	17.7	3.5	6.0	6.6	5.5
지역	서울	213	185	25.8	10.5	2.3	18.6	8.7	5.3	4.6	21.3	2.9
	경기/인천	298	322	25.2	9.6	2.7	14.3	13.4	7.8	4.4	20.5	2.1
	대전/충남/충북/세종	113	108	28.6	7.4	3.5	11.4	15.1	13.2	7.4	11.8	1.8
	광주/전남/전북	84	97	28.1	9.7	2.3	16.5	10.6	5.8	2.6	23.0	1.3
	대구/경북	101	98	33.3	6.1	4.2	17.3	7.8	12.0	6.2	11.0	2.1
	부산/울산/경남	154	148	28.1	9.8	3.3	10.0	13.7	12.9	6.8	13.4	2.0
	강원/제주	37	42	21.0	2.7	6.0	18.8	11.1	10.0	11.1	13.4	5.7
정당 지지도	더불어민주당	351	352	7.4	2.8	1.1	27.4	9.1	4.0	9.5	37.1	1.6
	국민의힘	477	476	45.3	13.5	4.0	2.2	14.9	12.8	2.2	3.2	1.9
	조국혁신당	24	24	0.0	7.8	8.7	37.8	9.0	3.9	4.3	28.5	0.0
	개혁신당	24	23	7.9	17.7	0.0	41.6	0.0	16.2	3.5	13.1	0.0
	진보당	6	6	29.9	0.0	0.0	0.0	0.0	15.0	15.5	39.6	0.0
	자유통일당	20	19	64.1	0.0	16.7	9.3	0.0	0.0	9.9	0.0	0.0
	기타 다른 정당	19	19	15.0	0.0	5.4	24.9	15.3	10.4	11.6	11.8	5.8
	지지 정당 없음	74	75	12.9	11.2	1.2	21.5	10.8	9.8	4.1	21.9	6.6
	잘 모르겠다	5	5	0.0	22.0	0.0	0.0	40.7	0.0	0.0	0.0	37.3
차기 대선 후보 지지 성향	보수성향 후보	508	506	45.4	12.9	5.0	3.0	13.3	13.3	2.2	3.2	1.7
	진보성향 후보	381	377	6.9	2.5	0.8	31.0	9.4	3.7	8.3	36.0	1.4
	잘 모르겠다	111	117	12.2	12.5	1.9	14.0	13.1	7.6	9.9	21.0	7.8
탄핵 전망	탄핵 인용	475	474	6.3	4.2	1.7	29.6	11.8	4.7	8.4	32.0	1.4
	탄핵 기각	478	478	49.1	12.1	4.3	1.7	11.1	13.3	2.4	3.2	2.8
	잘 모르겠다	47	49	12.0	24.0	4.3	0.0	19.4	8.5	5.9	19.9	6.0
정치 성향	보수성향	321	316	40.8	10.4	6.8	8.7	12.8	12.5	2.0	5.7	0.3
	중도성향	429	427	25.0	8.9	1.4	17.4	13.3	8.6	5.1	18.5	1.9
	진보성향	186	187	12.1	7.0	1.6	19.2	6.9	4.1	10.1	36.1	2.9
	잘 모르겠다	64	69	16.9	8.0	0.0	15.3	11.7	8.4	10.1	17.5	12.1

#### 4) 탄핵 전망

Q4	선생님께서서는 윤석열 대통령에 대한 탄핵소추안에 대해 헌법재판소가 어떤 결정을 할 것이라고 생각하십니까?
----	--

[ 그림 4 ] 탄핵 전망



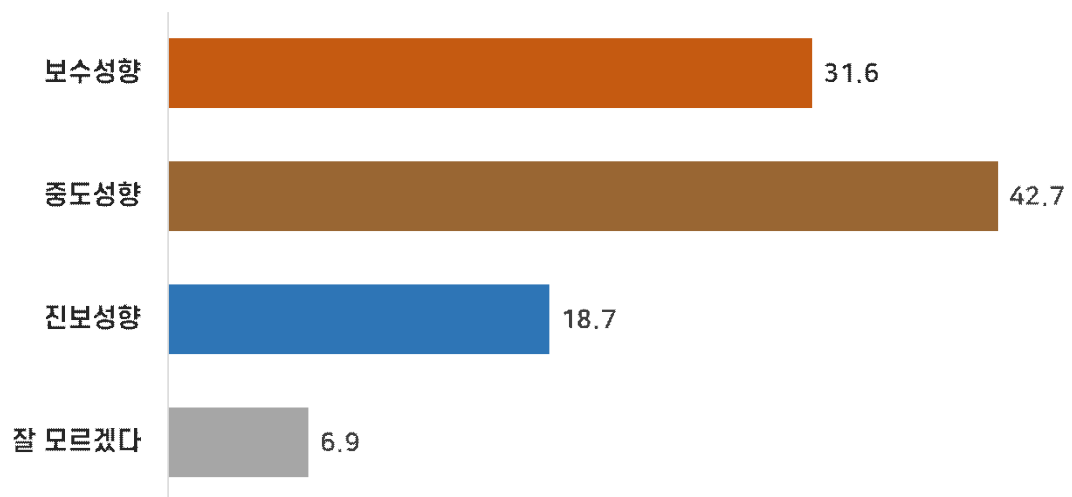
[ 표 4 ] 탄핵 전망

구분		사례 수		탄핵을 인용해야 한다 ①	탄핵을 기각해야 한다 ②	잘 모르겠다 ③
		조사 완료	가중값 적용			
전체		1000	1000	47.4	47.8	4.9
성별	남성	533	495	47.2	49.7	3.1
	여성	467	505	47.5	45.8	6.6
연령	18-29세	148	155	53.5	43.5	3.0
	30대	153	149	45.1	52.5	2.4
	40대	179	176	58.5	39.3	2.2
	50대	198	194	52.9	44.6	2.5
	60대	183	177	39.3	53.3	7.3
	70세 이상	139	149	32.5	54.9	12.6
지역	서울	213	185	53.6	40.9	5.6
	경기/인천	298	322	50.3	44.4	5.3
	대전/충남/충북/세종	113	108	46.4	49.1	4.5
	광주/전남/전북	84	97	41.5	52.2	6.2
	대구/경북	101	98	43.5	54.3	2.2
	부산/울산/경남	154	148	37.7	57.5	4.8
	강원/제주	37	42	56.6	40.3	3.1
정당 지지도	더불어민주당	351	352	93.5	4.2	2.3
	국민의힘	477	476	8.6	85.3	6.0
	조국혁신당	24	24	91.4	4.8	3.8
	개혁신당	24	23	79.2	20.8	0.0
	진보당	6	6	54.5	30.0	15.5
	자유통일당	20	19	9.3	85.4	5.3
	기타 다른 정당	19	19	79.5	20.5	0.0
	지지 정당 없음	74	75	52.5	37.8	9.7
	잘 모르겠다	5	5	62.7	0.0	37.3
차기 대선 후보 지지 성향	보수성향 후보	508	506	12.0	82.6	5.5
	진보성향 후보	381	377	94.5	4.8	0.7
	잘 모르겠다	111	117	48.9	35.5	15.6
국민의 힘 차기 대선 후보 적합도	김문수	273	270	11.1	86.8	2.2
	오세훈	88	89	22.4	64.6	13.1
	원희룡	30	30	26.1	67.0	6.9
	유승민	151	148	94.6	5.4	0.0
	한동훈	117	118	47.2	44.8	8.0
	홍준표	92	90	24.6	70.8	4.6
	기타 다른 후보	53	54	73.6	21.0	5.3
	지지 후보 없음	174	177	85.8	8.7	5.5
	잘 모르겠다	22	23	28.3	58.9	12.8
정치 성향	보수성향	321	316	25.3	68.5	6.2
	중도성향	429	427	50.5	46.3	3.2
	진보성향	186	187	75.6	22.7	1.7
	잘 모르겠다	64	69	52.6	29.5	17.9

## 5) 정치 성향

Q5	선생님께서서는 본인이 정치적으로 어떤 성향이라고 생각하십니까?
----	------------------------------------

[ 그림 5 ] 정치 성향



[ 표 5 ] 정치 성향

구분		사례 수		보수성향 ①	중도성향 ②	진보성향 ③	잘 모르겠다 ④
		조사 완료	가중값 적용				
전체		1000	1000	31.6	42.7	18.7	6.9
성별	남성	533	495	32.4	45.9	18.1	3.5
	여성	467	505	30.9	39.6	19.3	10.3
연령	18-29세	148	155	32.3	40.4	18.9	8.4
	30대	153	149	30.7	49.1	18.1	2.1
	40대	179	176	27.4	51.7	17.8	3.2
	50대	198	194	25.8	49.7	20.3	4.2
	60대	183	177	33.5	38.8	20.6	7.2
	70세 이상	139	149	42.3	23.9	15.8	18.0
지역	서울	213	185	35.2	40.6	20.9	3.3
	경기/인천	298	322	25.2	46.7	19.9	8.2
	대전/충남/충북/세종	113	108	38.1	42.8	12.4	6.6
	광주/전남/전북	84	97	16.9	44.9	27.1	11.1
	대구/경북	101	98	41.1	37.8	12.7	8.3
	부산/울산/경남	154	148	40.1	37.0	18.0	4.9
	강원/제주	37	42	30.8	47.7	12.9	8.6
정당 지지도	더불어민주당	351	352	11.5	42.5	39.3	6.7
	국민의힘	477	476	50.1	37.8	7.4	4.7
	조국혁신당	24	24	23.5	59.4	17.1	0.0
	개혁신당	24	23	46.6	49.5	3.8	0.0
	진보당	6	6	15.0	64.6	20.4	0.0
	자유통일당	20	19	71.2	18.7	10.1	0.0
	기타 다른 정당	19	19	4.5	74.8	4.3	16.4
	지지 정당 없음	74	75	6.4	66.6	5.5	21.5
	잘 모르겠다	5	5	18.1	0.0	0.0	81.9
차기 대선 후보 지지 성향	보수성향 후보	508	506	49.0	42.3	7.1	1.7
	진보성향 후보	381	377	14.0	44.2	39.0	2.8
	잘 모르겠다	111	117	13.1	40.2	3.7	43.0
국민의 힘 차기 대선 후보 적합도	김문수	273	270	47.7	39.6	8.4	4.3
	오세훈	88	89	36.8	42.4	14.6	6.2
	원희룡	30	30	70.3	19.6	10.1	0.0
	유승민	151	148	18.6	50.1	24.2	7.2
	한동훈	117	118	34.3	48.0	10.9	6.8
	홍준표	92	90	44.0	40.9	8.6	6.5
	기타 다른 후보	53	54	11.6	40.5	34.9	12.9
	지지 후보 없음	174	177	10.2	44.7	38.2	6.9
	잘 모르겠다	22	23	4.5	34.7	23.9	36.9
탄핵 전망	탄핵 인용	475	474	16.9	45.5	29.9	7.7
	탄핵 기각	478	478	45.4	41.5	8.9	4.3
	잘 모르겠다	47	49	40.1	28.1	6.3	25.5



## 6. 설문지

### 전국 여론조사 설문지

안녕하십니까. 선생님의 의견이 국민 여론입니다. 저희는 정치 현안 여론조사를 실시하고 있는 여론조사 전문기관 에브리리서치이며 전화번호는 02-786-6662입니다.

#### 응답자 선별 문항

**연령)** 선생님의 연령은 올해 만으로 어떻게 되십니까?

만 17세 이하면 1번) (→비적격)

18세에서 29세면 2번)

30대면 3번)

40대면 4번)

50대면 5번)

60대면 6번)

70세 이상 이면 7번을 눌러주세요.

**지역)** 선생님의 현재 거주하시는 지역이 어떻게 되십니까?

서울 이면 1번)

경기/인천 이면 2번)

대전/충남/충북/세종 이면 3번)

광주/전남/전북 이면 4번)

대구/경북 이면 5번)

부산/울산/경남 이면 6번)

강원/제주 이면 7번을 눌러주세요.

**성별)** 선생님께서 남성이면 1번, 여성이면 2번을 눌러주세요.

#### 여론조사 문항

##### [ 정당 지지도 ]

Q01. 선생님께서는 어느 정당을 지지하시거나 호감을 가지고 계십니까?

(보기 ①~⑥ 로테이션)

더불어민주당 이면 1번)

국민의힘 이면 2번)

조국혁신당 이면 3번)

개혁신당 이면 4번)

진보당 이면 5번)

자유통일당 이면 6번)

기타 다른 정당 이면 7번)

지지 정당이 없다면 8번)

잘 모르겠다면 9번을 눌러주세요.

##### [ 차기 대선 후보 지지 성향 ]

Q02. 선생님께서는 차기 대선이 조기 실시된다면 어떤 성향 후보에 투표하시겠습니까?

(보기 ①~② 로테이션)

보수성향 후보면 1번)

진보성향 후보면 2번)

잘 모르겠다면 3번을 눌러주세요.

**[ 국민의힘 차기 대선 후보 적합도 ]**

Q03. 선생님께서는 조기 대선이 실시된다면 다음 호명하는 6명 중 국민의힘 후보로 누가 가장 적합하다고 생각하십니까?

(보기 ①~⑥ 로테이션)

김문수 현 고용노동부 장관 이면 1번)

오세훈 현 서울시장 이면 2번)

원희룡 전 국토부장관 이면 3번)

유승민 전 국회의원 이면 4번)

한동훈 전 국민의힘 대표면 5번)

홍준표 현 대구시장 이면 6번)

기타 다른 후보면 7번)

지지 후보 없다면 8번)

잘 모르겠다면 9번을 눌러주세요.

**[ 탄핵 전망 ]**

Q04. 선생님께서는 윤석열 대통령에 대한 탄핵소추안에 대해 헌법재판소가 어떤 결정을 할 것으로 생각하십니까? (보기 ①~② 로테이션)

탄핵을 인용해야 한다면 1번

탄핵을 기각해야 한다면 2번

잘 모르겠다면 3번을 눌러주세요

**[ 정치 성향 ]**

Q05. 선생님께서는 본인이 정치적으로 어떤 성향이라고 생각하십니까?

(보기 ①~③ 로테이션)

보수성향이면 1번)

중도성향이면 2번)

진보성향이면 3번)

잘 모르겠다면 4번을 눌러주세요.

(맷음말) 조사에 참여해 주셔서 진심으로 감사드립니다.

(비적격) 죄송합니다. 선생님은 조사 대상이 아닙니다. 감사합니다.

(할당초과) 죄송합니다. 선생님은 완료된 조사 대상입니다. 감사합니다.